

h



휴온스글로벌

Investor Relations

2Q. 2024.



Huons Global

Disclaimer

본 자료의 재무정보는 K-IFRS(한국채택국제회계기준)에 따라 작성되었습니다.

본 자료는 객관적 기준 등을 참고하여 작성하였으나 일부는 예상, 전망 또는 주관적 판단에 의한 표현이 포함되어 있을 수 있고, 향후 환경의 변화, 상이한 데이터집계 기준 등에 의하여 본 자료와 일치하지 않은 다른 숫자와 해석이 도출 될 수도 있음을 양지하시기 바랍니다.

따라서 여기에 포함되어 있는 서술정보만을 믿고 이 정보에만 의존한 투자결정을 내리지 말아야 하며, 투자책임은 전적으로 투자자 자신에게 있음을 밝혀드립니다. 아울러 본 자료에 변경내용이 발생하였을 경우 이를 의무적으로 Update하여 추가적으로 제공해야 할 의무가 있지 않음을 알려드립니다.

Contents

01_기업 개요

02_경영실적

03_자회사 현황

04_R&D

05_주주환원

Appendix

지주 회사
휴온스글로벌



※ 지분율 기준: 보통주, 2024년 6월 30일

휴온스글로벌 그룹 내 역할

- 그룹 전략, 방향 제시
- 신규사업 및 성장동력 지속 발굴
- 전략적 M&A를 통한 성장

Huons USA
Huons Japan
HuM&C Vina

+ 해외사업 강화

+ 헬스케어 부자재

+ 바이오의약품

+ 건기식, 간편식

+ 의료기기

+ 에스테틱

휴온스

휴메딕스

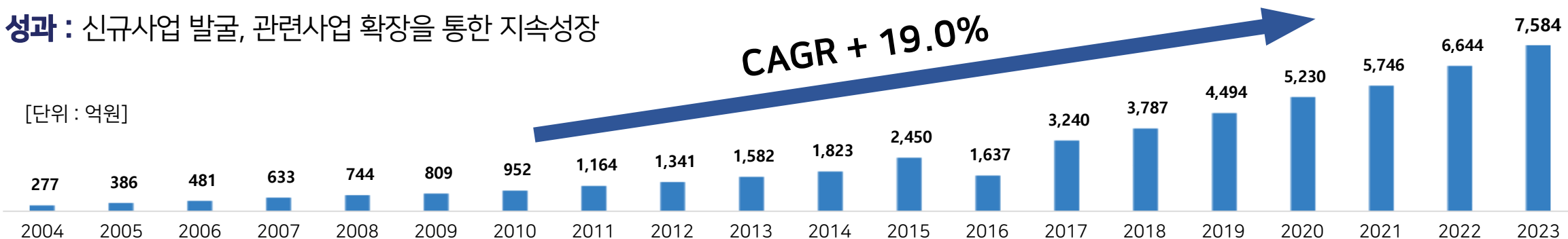
휴온스생명과학

의약품

성과 : 신규사업 발굴, 관련사업 확장을 통한 지속성장

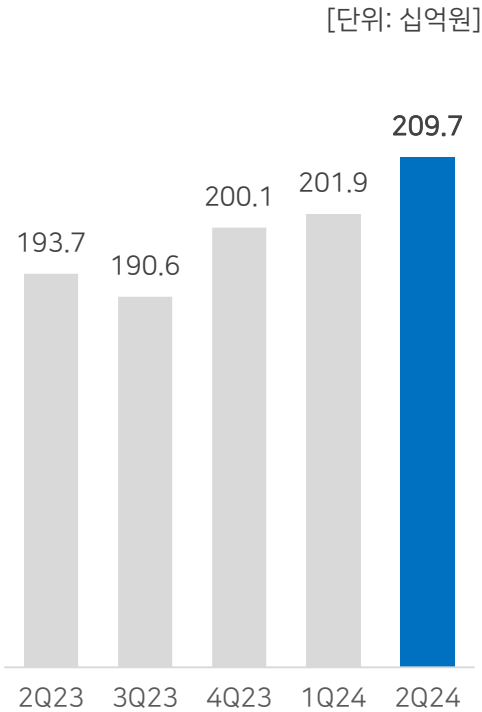
CAGR + 19.0%

[단위 : 억원]

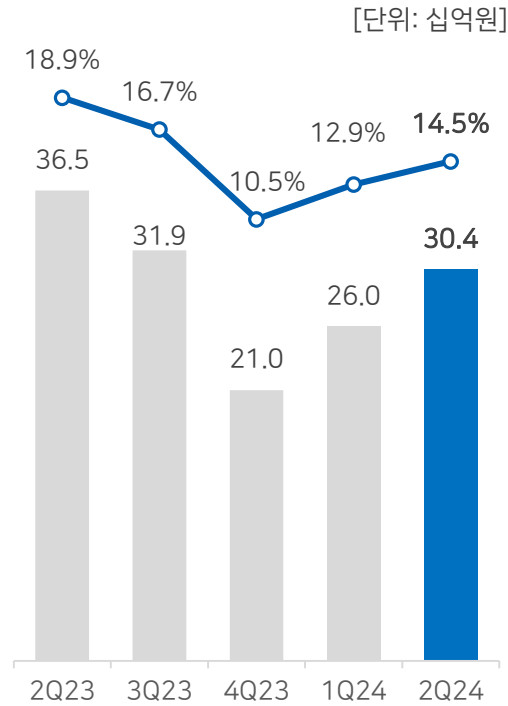


• 전문의약품 사업의 안정적인 성과·에스테틱 사업 수출 확대

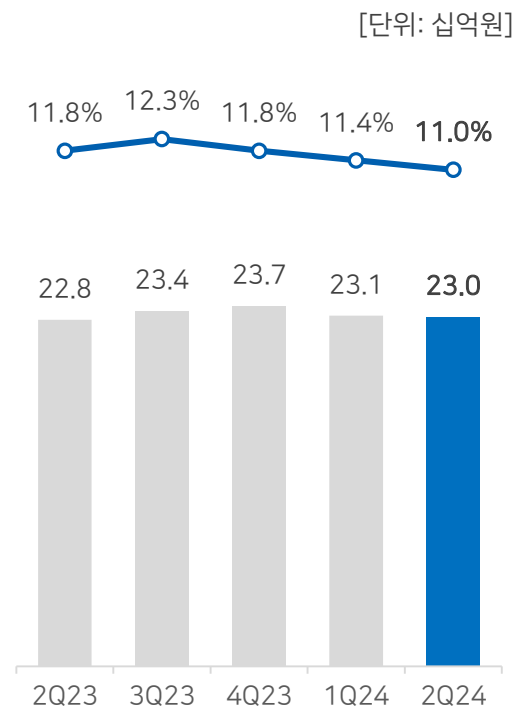
영업수익



영업이익



순이익



[영업수익]

2,097억 (YoY ▲8.2%, QoQ ▲3.8%)

- ✓ 국내 전문의약품·CMO 사업의 견조한 실적 달성
- ✓ 에스테틱 사업 수출 확대

[영업이익]

304억 (YoY ▼16.9%, QoQ ▲17.1%)

[순이익]

230억 (YoY ▲0.8%, QoQ ▼0.3%)

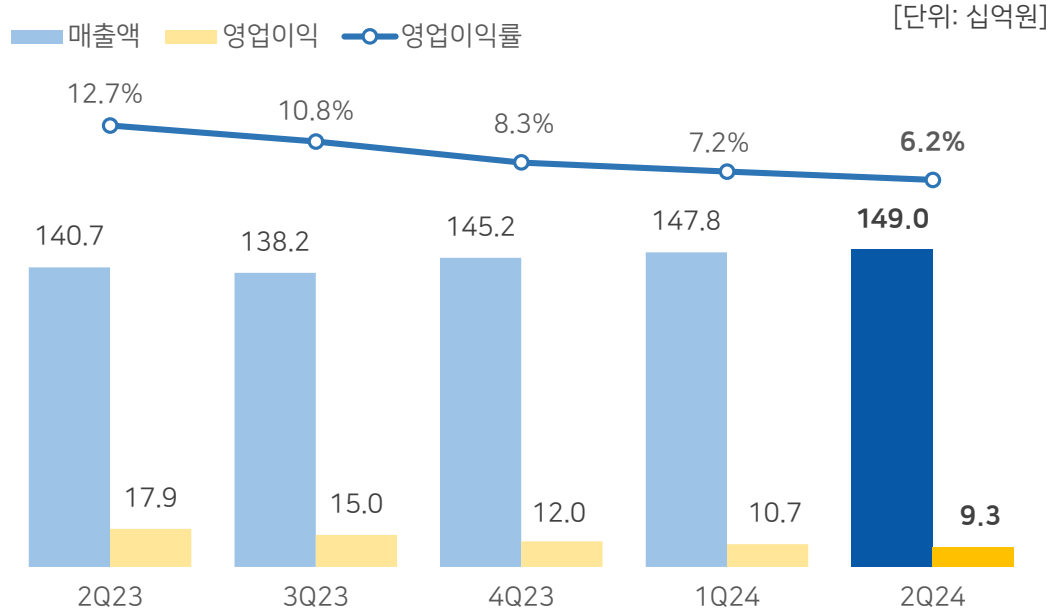
- ✓ 이익률 높은 에스테틱 사업의 큰 폭 성장
- ✓ 주요 계열사 생산시설 가동률 상승 (생산성 향상)

(단위 : 백만원)

구분	영업수익(매출액)			영업이익			당기순이익		
	2Q24	2Q23	YoY	2Q24	2Q23	YoY	2Q24	2Q23	YoY
휴온스글로벌(연결)	209,651	193,744	+8.2%	30,390	36,549	-16.9%	22,993	22,802	+0.8%
휴온스글로벌(별도)	7,797	8,067	-3.4%	1,568	1,726	-9.2%	435	-22	흑자전환
휴온스	148,981	140,697	+5.9%	9,309	17,876	-47.9%	8,089	14,863	-45.6%
휴메딕스	45,862	39,763	+15.3%	13,059	11,393	+14.6%	11,858	3,280	+261.5%
휴엠앤씨	11,003	12,629	-12.9%	1,300	1,432	-9.2%	1,071	2,670	-59.9%
휴온스바이오파마	14,109	12,699	+11.1%	6,081	4,437	+37.1%	5,125	4,880	+5.0%
휴온스메디텍	15,017	15,096	-0.5%	791	1,429	-44.6%	822	1,817	-54.8%
휴온스랩	-	-	-	-2,683	-757	-	-2,703	-806	-
푸드어셈블 ¹⁾	2,028	3,412	-40.6%	-618	-1,216	-	-886	-1,575	-
휴온스USA	366	201	+82.5%	32	-14	흑자전환	38	-1,846	흑자전환
휴온스JAPAN	52	112	-54.0%	-4	3	-218.4%	-3	3	-199.0%

1) 푸드어셈블은 2023년 11월 자회사 편입됨. 전기 재무정보는 K-GAAP을 적용함.

실적추이



✓ 전문의약품 지속 성장, 점안제 CMO 증가

- 매출액 1,490억(YoY +6%) / 영업이익 93억(YoY -48%, 영업이익률 6.2%)
- 전문의약품 성장 : 국내 만성질환 매출 증가 & 마취제 미국 外 국가 수출 회복
- 점안제 상반기 최대매출 263억원(YoY +28%) 달성 : 신규 생산라인 가동률(80%) 빠른 증가

✓ 영업이익 감소 : 종속회사 비용 반영

- 휴온스 별도 영업이익 121억원, 영업이익률 9.0%로 1분기 116억, 8.7% 대비 회복 추세
- 종속회사(휴온스푸드인스, 휴온스생명과학) 재고자산 평가손실, 대손상각비 등 회계비용 반영

주요사업

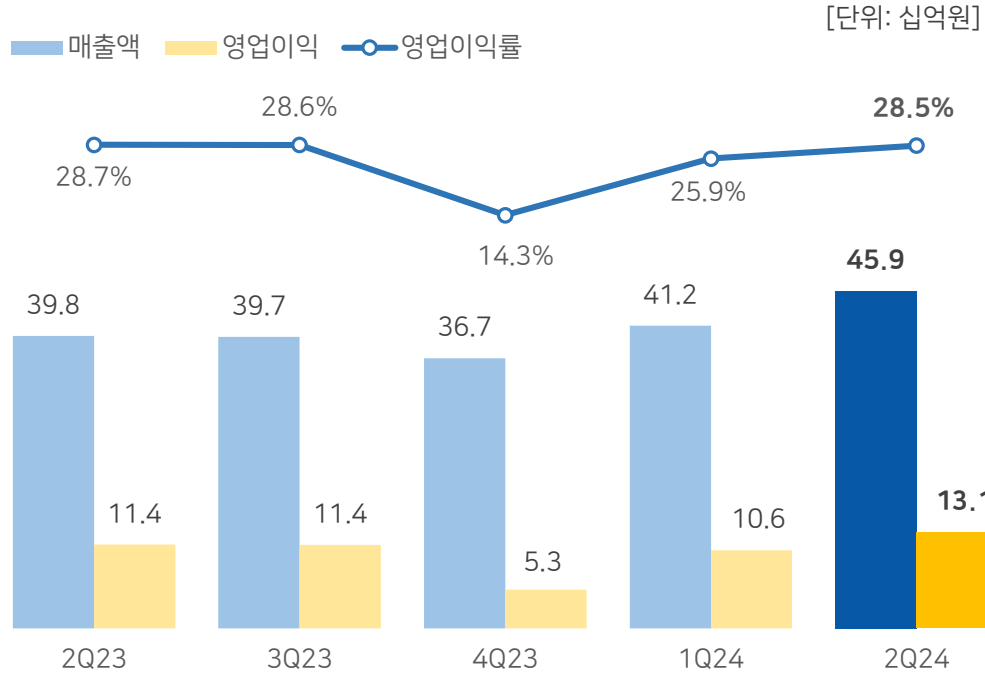
전문의약품	- 처방 의약품 (순환기, 대사, 소화 등 다양한 적응증) - 국소마취제(주사제)
뷰티·웰빙	- 비급여 의약품 (건강 유지·관리) - 건강기능식품, 의료기기 등
수탁(CMO)	- 점안제 - 주사제, 정제 등

사업부문별 실적

[단위: 백만원]

사업부문	2Q23	3Q23	4Q23	1Q24	2Q24	YoY	QoQ
의약품	66,311	66,462	71,174	64,123	66,457	+0.2%	+3.6%
뷰티·웰빙	49,436	45,002	48,045	48,702	48,646	-1.6%	-0.1%
수탁(CMO)	16,840	17,051	15,232	19,506	19,402	+15.2%	-0.5%
종속회사 (휴온스푸드인스)	10,626	11,740	11,917	11,225	10,570	-0.5%	-5.8%
종속회사 (휴온스생명과학)	-	-	-	5,609	4,930	-	-12.1%
연결조정	-2,516	-2,088	-1,144	-1,406	-1,024	+59.3%	+27.1%
총 매출액	140,697	138,166	145,224	147,760	148,981	+5.9%	+0.8%

실적추이



- ✓ 필러 중심의 에스테틱 사업 고성장, 분기최고 실적 달성
 - 매출 459억(YoY +15%) / 영업이익 131억(YoY +15%, 영업이익률 28.5%)
 - 수출 실적 우상향(중국, 남미) & 수출지역 확대 예정(동남아시아, 러시아, 동유럽 등)
- ✓ 의약품 CMO 증가 (107억원, YoY +49%)
 - 전문의약품 품목군 다변화 & 관절염주사제 수주 증가
- ✓ 화장품 부문 성장 (17억원, YoY +132%)
 - 고기능성 제품(HA, PDRN, 엑소솜) 품목 확대, 라인업 강화 등 브랜드 가치 제고

주요사업

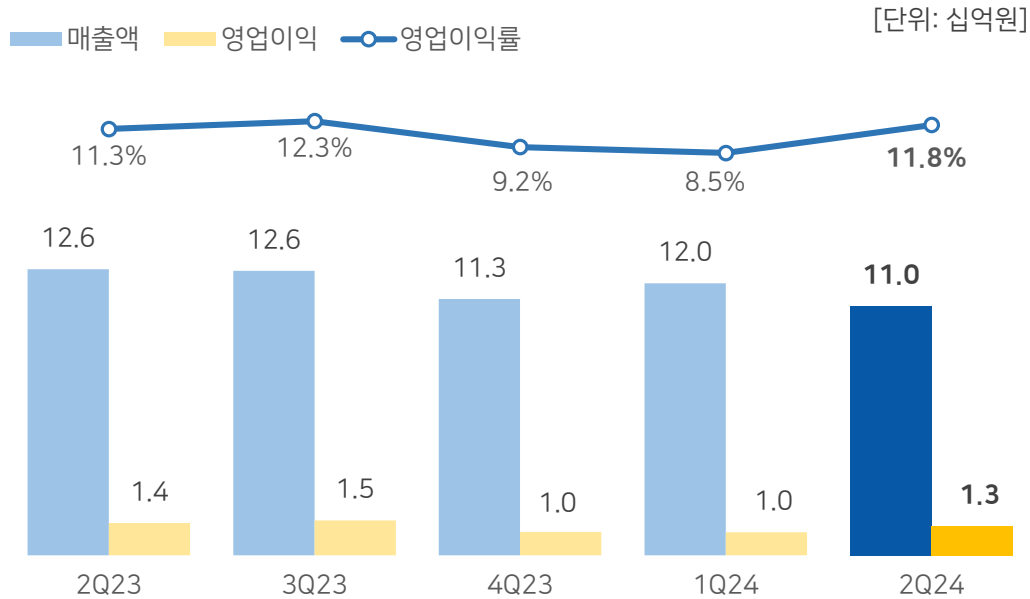
필러·톡신	- 주름개선, 미용성형 및 헬스케어 활용 - 중국, 중남미, 유럽 등 수출
전문의약품·안과용제·CMO	- 전문의약품 - 점안제 - 관절염치료제
화장품·원료의약품	- HA·PDRN 원료, 화장품

사업부문별 실적

[단위: 백만원]

구분	2Q23	3Q23	4Q23	1Q24	2Q24	YoY	QoQ
필러	11,393	13,669	12,698	14,764	14,971	+31.4%	+1.4%
보툴리눔 톡신	7,687	6,293	6,291	5,422	5,187	-32.5%	-4.3%
전문의약품	7,203	6,689	7,204	9,567	10,745	+49.2%	+12.3%
점안제	5,654	4,316	4,250	3,623	3,967	-29.8%	+9.5%
기타	7,826	8,688	6,293	7,798	10,992	+40.5%	+41.0%
총 매출액	39,763	39,655	36,736	41,174	45,862	+15.3%	+11.4%

실적추이



- ✓ 고마진 품목 비중 확대, 영업이익률 회복세
 - 매출 110억원(YoY -13%), 영업이익 13억원(YoY -9%, 영업이익률 11.8%)
 - 글라스 사업 : 상반기 카트리지 매출 40억원(전년대비 +15%) 바이알 57억원(전년대비 +4%)
- ✓ 코스메틱 사업부 강화 : 경쟁력 강화 및 실적 개선
 - 日 인기 브랜드 신규 거래, 한정판 제품 출시 : 상반기 수출 34억원 달성(전년대비 +5%)
 - (주)유일산업 화장품부자재 사업부문 인수
- ✓ 의료용기 생산 CAPA 확장 : 해외 생산 기지 구축(베트남)
 - 휴엠앤씨VINA : 바이알 및 카트리지 라인 증설(기존 국내 CAPA의 70%), 연내 완공 목표

주요사업

의료용 용기	- 제약 유리용기 제조 - 특수유리 기술력
코스메틱	- 메이크업 스펀지, 퍼프, 용기 등 - 화장품 브랜드 및 OEM/ODM

사업부문별 실적

[단위: 백만원]

구분	2Q23	3Q23	4Q23	1Q24	2Q24	YoY	QoQ
글라스 (의료용기)	9,281	9,509	8,592	9,109	8,213	-11.5%	-9.8%
코스메틱	3,347	3,051	2,718	2,900	2,788	-16.7%	-3.9%
기타	1	3	2	2	3	+123.3%	+42.6%
합계	12,629	12,563	11,312	12,011	11,003	-12.9%	-8.4%

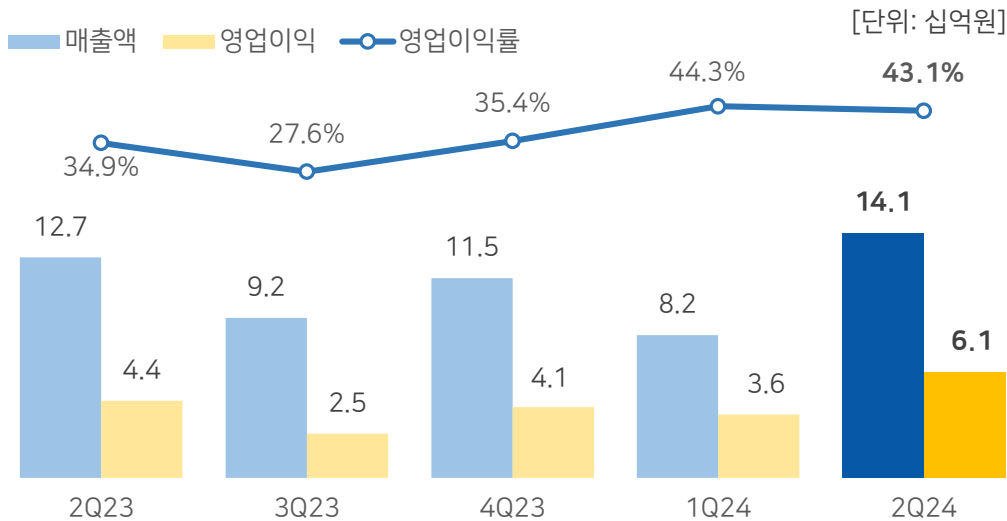
※ 2022년 4월, 휴베나(글라스 사업) 인수 후 7월 합병

hu 휴온스바이오파마

주요사업

보툴리눔 독신	- 보툴리눔 독신 제조, 판매 - 바이오 의약품 연구, 개발
---------	--------------------------------------

실적추이



✓ 분기 최대실적 달성 (수출 기여 증가)

- 매출 141억원(YoY +11%), 영업이익 61억원(YoY +37%, 영업이익률 43.1%)
→ 매출 증가에 따른 생산성 향상, 영업이익률 증가

✓ 수출 실적 상승 (2분기 50억원, YoY +20%)

- 국내 독신 가격경쟁력을 바탕으로 글로벌 시장에서의 비중 점진적 확대
- 글로벌 에스테틱 시장 지속 성장(중국, 남미 등)

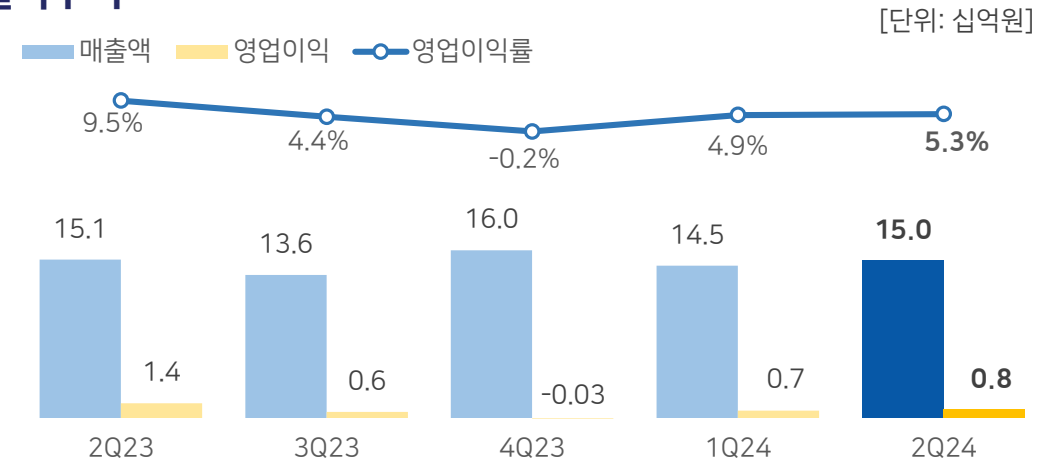
✓ CAPA 확대를 위한 신규라인 증설 (기존 대비 +111%, 연내 준공)

hu 휴온스메디텍

주요사업

메디컬 의료기기(치료용)	- 체외충격파 쇄석기 - 질 건조증 치료 등
에스테틱 의료기기	- 피부 약물주입기 - 여드름치료 등
평균 · 의약품	- 의료용 소독제 & 소독기 / 공간멸균기 - 전문의약품

실적추이



✓ 수출 확대를 위한 글로벌 진출

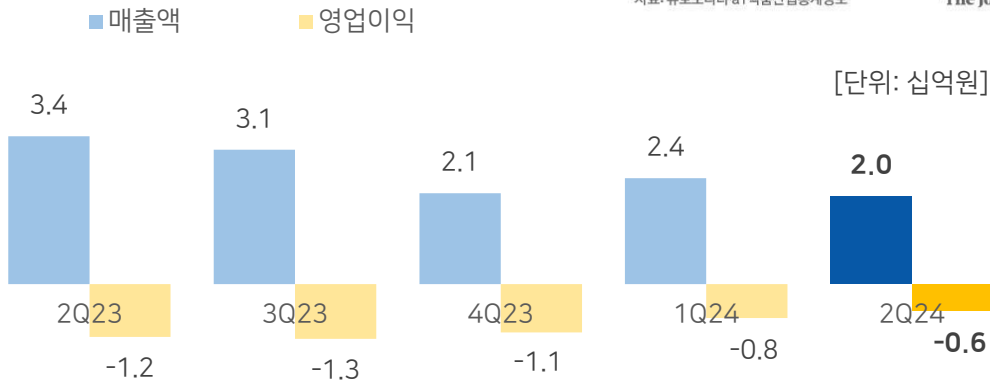
- 체외충격파쇄석기 FDA, CE 인증, 소독제 조성물 중국 특허 취득
- 국제 학술대회(미국비뇨기과학회) & 의료기기 전시회(미국, 남미, 중동) 활동

✓ 기업경쟁력 제고 & 내실경영 강화

- 사업영역 확대, 글로벌 파트너십 강화 : 전립선암 치료기, 항암 투약 의료기기 도입 등
- 고객지원팀 신설, 사후서비스 운영 체계화

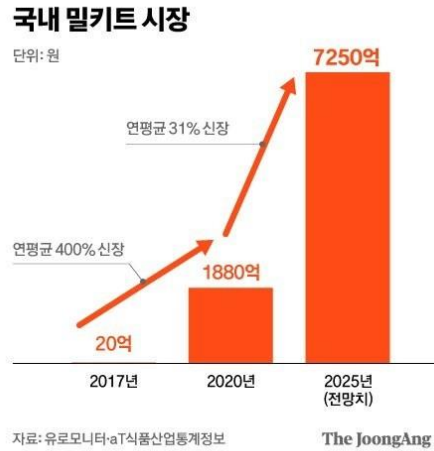
FOOD ASSEMBLE

실적추이



※ 휴온스글로벌 연결 실적 : 간주취득일 '23년 11월 부터 귀속 손익 인식

- ✓ '23년 11월 신규 편입 자회사(밀키트 사업)
- 가구형태 및 식생활 변화로 빠르게 성장중인 밀키트 시장 겨냥
- ✓ 생산성 개선 및 비용효율화로 인수 후 적자폭 축소, 영업 개선
- ✓ 대형거래처와 온라인몰 등 다양한 유통채널 확보
- ✓ 시장 트렌드에 부합하는 신제품 개발 & 제품 라인업 관리



hu Huons USA

美 진출과 북미 사업확대를 위한 현지 법인

- ✓ 맥케슨, Spectra 등 유통 공급망 구축으로 고품질 휴온스 주사제 수출
- ✓ 기초의약품 공급 부족 미국 시장을 타겟팅한 제품군 확대



hu Huons Japan

日 헬스케어 시장 진출을 위한 현지 법인

- ✓ 의약품, 의료기기, 건강기능식품 등 현지 유통 및 판매
- ✓ 현지기업과 교류하여 공동연구개발, 의약품 기술 도입 추진 예정

hu Huonslab

| 주요사업

바이오 의약품 연구개발	- 펩타이드 및 유전자 재조합 단백질 신약 - 바이오시밀러 의약품
--------------	---

- ✓ 바이오 의약품 연구개발 전문 자회사
- ✓ 現 6종의 바이오 의약품 Pipeline 확보
- ✓ R&D 역량강화로 그룹의 미래성장동력 제시



| 파이프라인 현황

분류	질환군	Compound name	Dev. stage
바이오 신약	피부	HLB3-002 (히알루로니다제, 약물확산)	임상 1상 (Pivotal)
	비만	HLB1-015 (지속형 GLP-1/2 펩타이드, 비만)	2025. 2Q
		HLB1-016 (GIP-1 펩타이드, 비만)	2025. 3Q
	알츠하이머	HLB1-014 (재조합 항체, 알츠하이머)	2025. 4Q
	대사	HLB1-006 (지속형 GLP-1/2 펩타이드, 단장증후군)	기술이전 추진 중
바이오시밀러	골다공증	HLB3-013 (재조합항체, 골다공증)	기술이전 추진 중

[기준일: 2024년 6월]

구분		과제코드	적응증	개발단계					
회사	분야			Discovery	Preclinical	Phase I	Phase II	Phase III	Registration
휴온스	합성신약	HUC1-394	안구건조증						
	개량신약 /자료제출의약품	HUC2-007	안구건조증						
		HUC2-344	항당뇨제						
		HUC3-431	고혈압, 고지혈증						
		HUC3-443	고혈압, 고지혈증						
휴메딕스	원료의약품	HMS1-049	항응고제 API						
		HMS1-069/017	조직침투 증가 API						
	의약품	HMC3-039	조직침투 증가						
	의료기기	HMM1-048	눈가주름						
휴온스 바이오파마	바이오의약품	HBPB1-001	상지근육경직						
		HBPB1-001	양성교근비대증						
		HBPB1-001 (중국)	미간주름						
		HBPB1-002	미간주름						
		HBPB1-002	만성 편두통						
휴온스랩	바이오의약품	HLB3-002	피부, 약물확산						
		HLB1-014	알츠하이머						
	펩타이드의약품	HLB1-015	비만/당뇨						

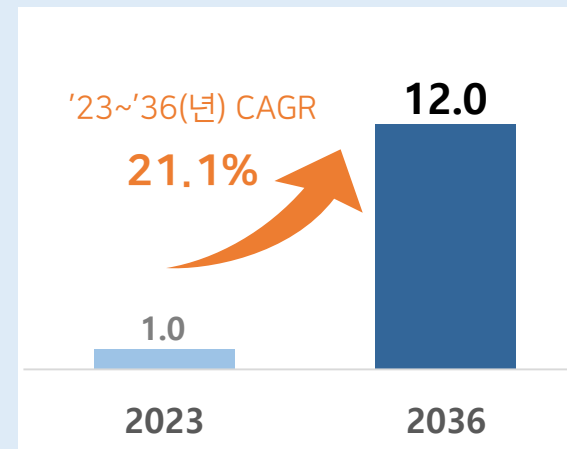
hu Huonslab **HyDIFFUZE™**

구분		내용
임상단계	임상 1상 IND 승인	- 1상 승인 ('24. 8. 7.): 안전성 및 내약성 평가
		<div style="display: flex; align-items: center;"> <div style="border: 1px solid black; padding: 5px; margin-right: 10px;">1상</div> <div style="background-color: #0056b3; color: white; padding: 5px; margin-left: 10px;">품목허가</div> </div>
활용분야	SC 제형	- 약물 확산제 역할 (약물 전달 플랫폼) - 생물학적 제제 정맥투여(IV) 약물의 피하주사(SC) 가능 : 편의성 및 투여시간 단축 (~8시간 → 2~8분)
	단독 사용	- 성형, 피부, 미용 - 통증, 부종 치료 등
특징	- 유전자 재조합을 이용한 동물세포(CHO 세포) 배양 및 고유 하이드리퓨즈 생산기술 적용 : 배양시 온전한 형태의 인간 히알루로니다제(rHuPH20) 발현되어 고순도 정제가 가능 - 제조방법에 대한 국내 특허 등록 완료 (7월)	



히알루로니다제 SC제형 글로벌시장 전망

(단위: Bil USD)



출처: Research Nester

* 히알루로니다제(Hyaluronidase) : 피하조직의 히알루론산을 분해하는 재조합 효소 단백질

주주환원 정책 강화 - 중장기 배당 정책

- ✓ 기업 가치 제고를 위한 투명하고 적극적인 주주환원 정책 시행
- ✓ 연 2회 배당 (중간, 기말) / '24년 중간배당 1주당 275원 결정 (전년비 +10%)

[중장기 배당 정책]

배당 기준

주당 배당금 (Dividends Per Share, DPS)

목표 배당

직전 사업연도 주당 배당금 比 0% ~ 30% 상향

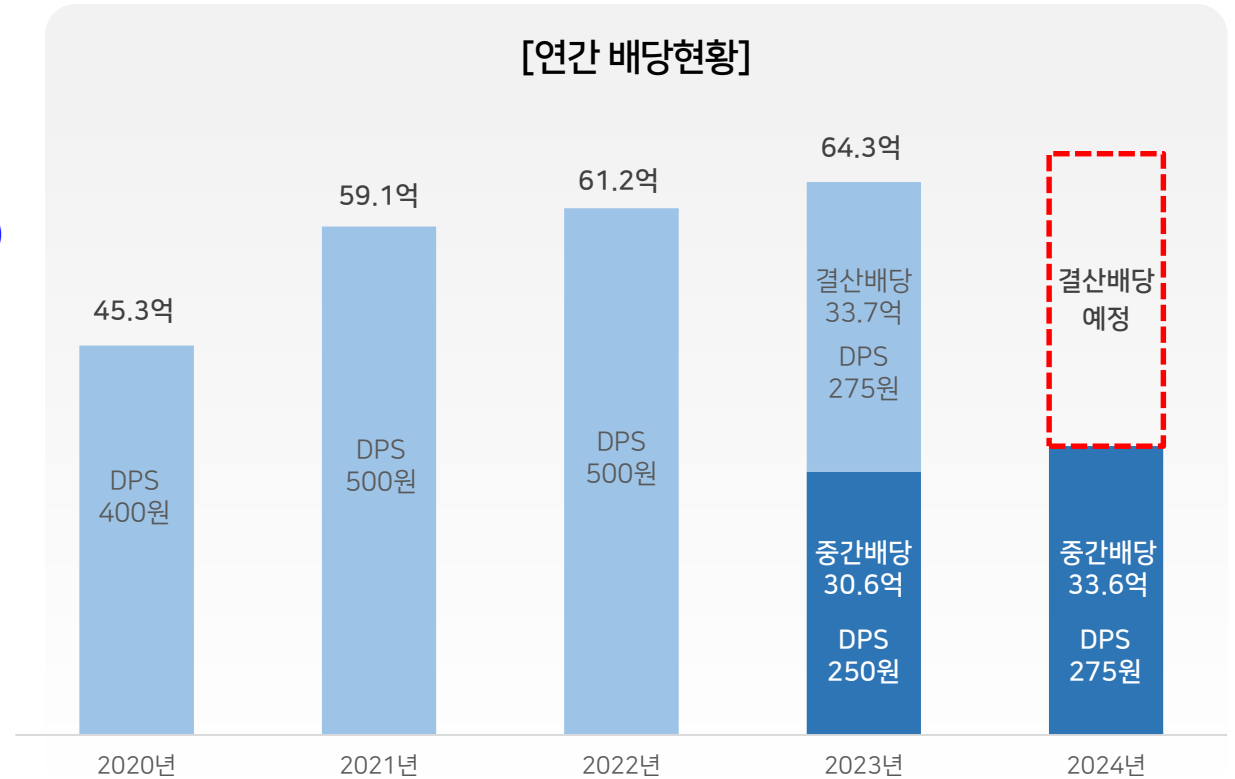
배당 형태

현금 배당 (결산배당 + 중간배당)

정책 기간

3년 (2023년 ~2025년)

[연간 배당현황]



[주주환원 및 중장기 배당 정책 이행내역]

구분	2023년	2024년
중간배당 시행	최초 도입	
주당 배당금 상향(전년 대비)	결산배당 +10%	중간배당 +10%

연결 재무상태표

[단위: 백만원]

구 분	2Q23	3Q23	4Q23	1Q24	2Q24
자산	1,242,941	1,272,494	1,317,964	1,326,643	1,355,733
유동자산	586,850	605,141	591,196	582,460	576,433
현금 등*	306,963	318,183	304,990	290,387	271,579
매출채권	124,504	124,383	138,219	131,680	138,162
비유동자산	656,091	667,353	726,353	744,184	779,300
부채	393,660	393,601	407,287	398,504	408,821
유동부채	306,249	303,752	301,140	289,334	296,332
단기차입금	100,990	100,404	122,657	143,350	142,850
유동성장기차입금	6,033	21,033	31,273	100	18,933
비유동부채	87,411	89,849	106,148	109,170	112,489
장기차입금	65,000	65,000	66,943	70,268	71,410
자본	849,281	878,894	910,677	928,139	946,912
지배기업 소유주지분	478,746	489,499	501,825	509,310	518,132
이익잉여금	125,298	133,299	146,039	153,614	163,800
비지배지분	370,534	389,395	408,852	418,830	428,780

* '현금 등'은 현금 및 현금성 자산 + 단기금융자산

연결 손익계산서

[단위: 백만원]

구 분	2Q23	3Q23	4Q23	1Q24	2Q24
영업수익	193,744	190,617	200,055	201,881	209,651
영업비용	157,196	158,715	179,015	175,931	179,261
영업이익	36,549	31,901	21,040	25,950	30,390
지분법손익	(166)	152	(1,140)	(94)	210
기타수익	3,801	1,670	1,810	2,217	1,496
기타비용	1,463	916	1,956	1,181	1,034
금융수익	256	6,444	11,767	5,725	4,618
금융비용	7,875	6,580	9,017	3,495	2,906
세전이익	31,101	32,671	22,503	29,122	32,775
법인세비용	8,299	9,284	(1,176)	6,063	9,782
당기순이익	22,802	23,387	23,679	23,059	22,993
지배지분순이익	7,871	11,063	12,744	10,944	10,186
비지배지분순이익	14,932	12,324	10,935	12,116	12,807

Thank you