



Huons Global

Investor Relations

2022. 2Q.



Huons Global

Disclaimer

본 자료의 재무정보는 K-IFRS(한국채택국제회계기준)에 따라 작성되었습니다.

본 자료는 객관적 기준 등을 참고하여 작성하였으나 일부는 예상, 전망 또는 주관적 판단에 의한 표현이 포함되어 있을 수 있고, 향후 환경의 변화, 상이한 데이터집계 기준 등에 의하여 본 자료와 일치하지 않은 다른 숫자와 해석이 도출 될 수도 있음을 양지하시기 바랍니다.

따라서 여기에 포함되어 있는 서술정보만을 믿고 이 정보에만 의존한 투자결정을 내리지 말아야 하며, 투자책임은 전적으로 투자자 자신에게 있음을 밝혀드립니다. 아울러 본 자료에 변경내용이 발생하였을 경우 이를 의무적으로 Update하여 추가적으로 제공해야 할 의무가 있지 않음을 알려드립니다.

Key Highlights

매출 / 이익 지속 성장

2분기 매출액 1,697억 (YoY +18%) / 영업이익 204억 (YoY +5%)

사업 자회사 재편으로
미래 전략사업 역량 강화

- 日 헬스케어 시장 진출을 위한 현지 법인 '휴온스재팬' 자회사 편입 (2022.06.20.)
- 의료기기 전문기업 '휴온스메디텍' 완전 자회사 편입 (2022. 06. 30.)
- 헬스케어 부자재 전문기업 '휴엠앤씨', 휴베나와 합병 완료 (2022.07.01.)

ESG 경영 체제 구축

- ESG위원회 설립 및 활동 전개 (휴온스글로벌, 휴온스, 휴메딕스)
- 2022 지속가능경영(ESG) 보고서 발간 (8월)

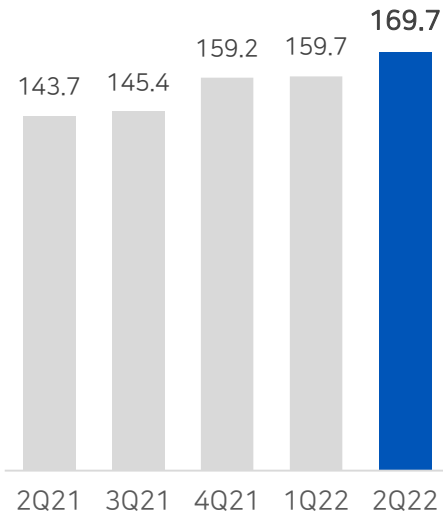
[수익] 2분기 영업수익 1,697억 (YoY ▲ 18.1%, QoQ ▲ 6.3%)

[이익] 2분기 영업이익 204억 (YoY ▲ 4.8%, QoQ ▼ 1.2%) / 2분기 순이익 102억 (YoY ▼ 28.0%, QoQ ▼ 20.4%)

- 휴온스, 수탁사업 및 뷰티·웰빙 사업부문 매출 성장 / 휴메딕스, 에스테틱(필러, 리즈톡스) 및 원료의약품 사업의 호실적
- 휴엠앤씨-휴베나 인수후 헬스케어 부자재 사업 확대 / 휴온스메디텍(의료기기)·휴온스바이오파마(보툴리눔독신) 매출 성장세 지속
- 휴온스랩, 바이오신약 파이프라인 연구개발비 증가

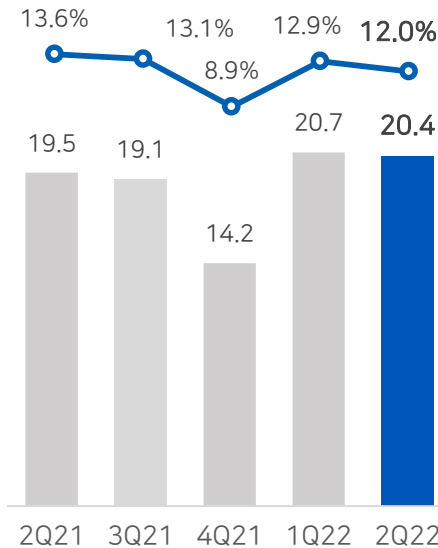
영업수익

[단위: 십억원]



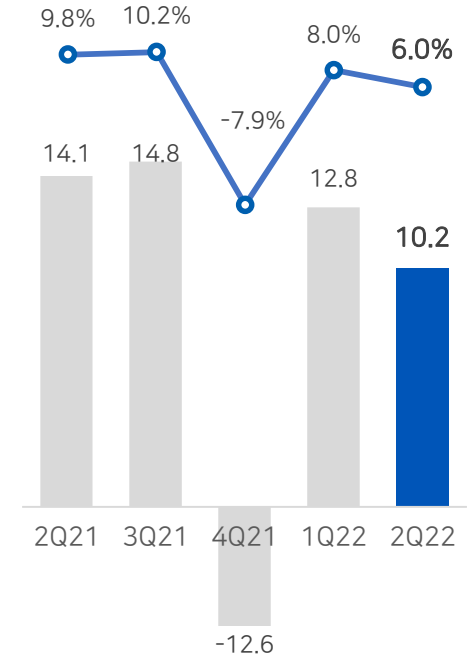
영업이익

[단위: 십억원]



순이익

[단위: 십억원]



(단위 : 백만원)

구분	영업수익(매출액)			영업이익			당기순이익			증감 사유
	2Q 22	2Q 21	YoY	2Q 22	2Q 21	YoY	2Q 22	2Q 21	YoY	
휴온스글로벌(연결)	169,653	143,711	18.1%	20,431	19,493	4.8%	10,192	14,147	-28.0%	
휴온스글로벌(별도)	6,251	5,190	20.4%	762	496	53.6%	8,872	525	1,589.2%	- 종속회사 투자주식 처분(휴베나)
휴온스 ^{주1)}	124,074	111,133	11.6%	10,870	12,563	-13.5%	7,498	8,540	-12.2%	- 수탁사업, 뷰티·웰빙 사업 성장 - 임상확대로 연구개발비 증가
휴메딕스 ^{주2)}	31,744	21,890	45.0%	7,594	4,875	179.3%	5,799	2,599	123.1%	- 필러, 원료의약품, 관절염 주사제 등 이익률 높은 품목 매출 증가
휴엠앤씨 ^{주3)}	13,556	4,271	217.4%	838	-140	흑자전환	782	-22	흑자전환	- 휴베나 인수로 사업영역 확대
휴온스메디텍 ^{주4)}	16,211	10,213	58.7%	1,840	1,202	53.1%	1,074	965	11.3%	- 메디털+에스테틱 의료기기 시장 시장 사업영역 확대 - 소독제 및 소독기 매출 성장
휴온스바이오파마	8,567	3,199	167.8%	1,929	558	245.6%	1,763	376	368.6%	- 국내시장 성장세로 내수 및 수탁 매출 증가
휴온스랩	-	192	-100.0%	-1,475	-517	적자지속	-1,493	-493	적자지속	- 연구개발비 증가
휴온스USA	-	-	-	-223	-119	적자지속	-176	-86	적자지속	
휴온스JAPAN	-	-	-	-60	-	-	-60	-	-	- 신규 자회사 편입 (6월)

주1) 휴온스 실적은 연결 실적임(휴온스푸디언스 포함)

주2) 휴메딕스 실적은 개별 실적임

주3) 휴엠앤씨 실적은 연결 실적임 (휴베나, 블러썸스토리, 블러썸픽처스 포함)

주4) 휴온스메디텍의 2021년 2분기 실적은 합병전 휴온스메디케어의 개별 실적임

재무 현황

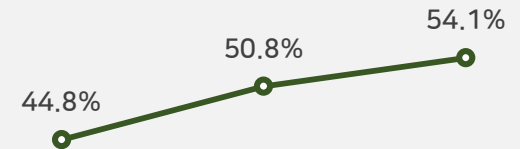
[단위: 백만원]

구분	FY2020	FY2021	2Q22	전년 말 대비
자산	949,023	1,283,748	1,297,496	13,748
유동자산	427,322	618,519	603,209	-15,311
- 현금 등	225,421	373,150	354,095	-19,055
비유동자산	521,700	665,228	694,288	29,059
부채	293,624	432,627	455,244	22,616
유동부채	237,373	347,001	362,131	15,129
비유동부채	56,251	85,626	93,113	7,487
- 총 차입금	147,643	140,189	176,623	36,434
자본	655,399	851,120	842,253	-8,868

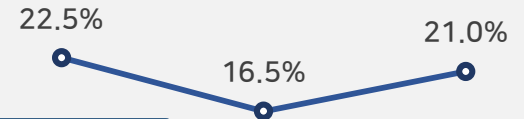
※ '현금 등'은 현금 및 현금성 자산 + 단기금융자산

안정성 지표

부채 비율

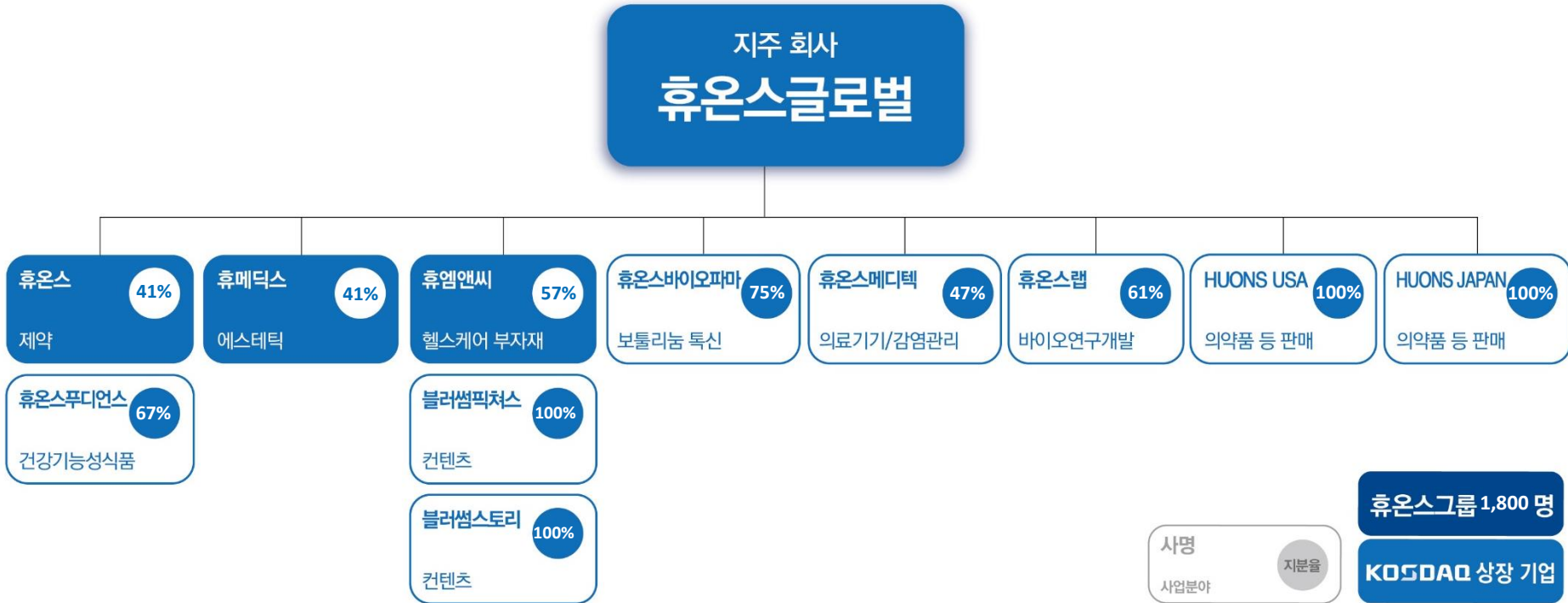


차입금 비율



※ 차입금 비율 = 총 차입금/자본

제약, 의료기기, 화장품, 건기식 사업을 영위하는 토털 헬스케어 그룹



※ 2022년 4월 25일 휴엠앤씨, 휴베나 흡수합병 결정(합병기일: 7월 1일)
 ※ 2022년 5월 18일 휴온스글로벌, 휴온스JAPAN 신규 자회사 설립(편입일자: 6월 20일)

ESG 위원회 미션

휴온스그룹의 ESG를 확립을 통한 지속 가능한 성장 기여 및 기업가치 극대화

위원회 구성

송수영 사내이사
(ESG위원장)

이규연 사외이사
(ESG위원)

장진우 사외이사
(ESG위원)

ESG 경영 추진 현황

'21년8월



ESG 경영혁신단 발족

'21년 12월



지속가능경영유공
산자부 장관 표창 수상

'22년 6월



1차 ESG 위원회 개최
- ESG 추진 과제 설정

'22년 7월



디지털기반 ESG 경영혁신
MOU 체결

'22년 8월



지속가능경영(ESG)
보고서 발간



■ 연결 요약 재무상태표

[단위: 백만원]

구 분	FY2020	FY2021	2Q22
자산	949,023	1,283,748	1,297,496
유동자산	427,322	618,519	603,209
비유동자산	521,700	665,228	694,288
부채	293,624	432,627	455,244
유동부채	237,373	347,001	362,131
비유동부채	56,251	85,626	93,113
자본	655,399	851,120	842,253
지배기업 소유주지분	412,828	537,838	534,235
자본금	5,732	6,015	6,311
자본잉여금	247,877	374,578	375,173
자본조정	-25,323	-26,605	-32,728
기타포괄손익누계액	409	539	330
이익잉여금	184,132	183,311	185,149
비지배지분	242,570	313,282	308,017
자본과 부채 총계	949,023	1,283,748	1,297,496



연결 요약 손익계산서

[단위: 백만원]

구 분	2Q21	3Q21	4Q21	1Q22	2Q22
영업수익	143,711	145,427	159,156	159,673	169,653
영업비용	124,218	126,311	144,965	138,999	149,223
영업이익	19,493	19,116	14,191	20,674	20,431
지분법손익	52	-21	-2,895	591	369
영업외손익	-1,552	16,197	-21,728	-2,896	-2,688
세전이익	17,993	35,292	-10,432	18,369	18,111
법인세비용	3,846	20,525	2,135	5,566	7,919
당기순이익	14,147	14,767	-12,567	12,803	10,192
지배지분순이익	6,551	4,447	-14,309	5,588	2,461
비지배지분순이익	7,596	10,320	1,742	7,216	7,731
주당이익	554	376	-1,209	450	201

Thank you