



Huons Global

Investor Relations

2022. 3Q.



Huons Global

Disclaimer

본 자료의 재무정보는 K-IFRS(한국채택국제회계기준)에 따라 작성되었습니다.

본 자료는 객관적 기준 등을 참고하여 작성하였으나 일부는 예상, 전망 또는 주관적 판단에 의한 표현이 포함되어 있을 수 있고, 향후 환경의 변화, 상이한 데이터집계 기준 등에 의하여 본 자료와 일치하지 않은 다른 숫자와 해석이 도출 될 수도 있음을 양지하시기 바랍니다.

따라서 여기에 포함되어 있는 서술정보만을 믿고 이 정보에만 의존한 투자결정을 내리지 말아야 하며, 투자책임은 전적으로 투자자 자신에게 있음을 밝혀드립니다. 아울러 본 자료에 변경내용이 발생하였을 경우 이를 의무적으로 Update하여 추가적으로 제공해야 할 의무가 있지 않음을 알려드립니다.

Key Highlights

3분기 경영실적

영업수익 **1,709** 억원 (YoY 17.5%)

영업이익 **189** 억원 (YoY -0.9%)

사업 성과

성장형 헬스케어 포트폴리오 구축 - 사업회사별 지속적인 외형 확대 및 안정적 이익 달성

- 제약·바이오: 전문의약품 분야 최대 매출 달성 / 비급여 웰빙 의약품 안정적 성장
- 에스테틱/의료기기: 필러·보툴리눔독신 등 에스테틱 사업 지속 성장세 기록
- 헬스케어 패키지 자회사 '휴엠앤씨' 코스닥 상장 유지 결정

헬스케어 사업 전략적 제휴 확대 - 그룹 성장 모멘텀 강화

- 롯데바이오로지스와 바이오의약품 사업 전략적 제휴: 바이오신약 및 시밀러 파이프라인의 상업화 상호 협력 강화
- 탈모치료제 공동개발 (에피바이오텍), 알츠하이머 치매 치료용 도네페질 주사제 공동개발(지투지바이오, 한국파마), 창상피복재 국내 독점 판매 및 제품 사업화 (원바이오젠)

Contents

I. Business Highlights

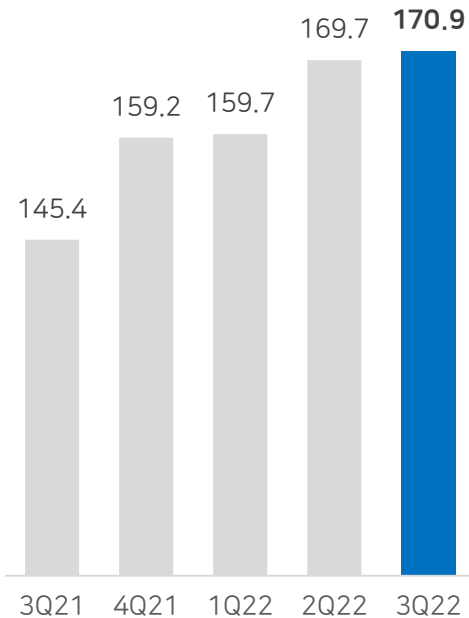
[수익] 3분기 영업수익 1,709억 (YoY ▲ 17.5%, QoQ ▲ 0.7%)

[이익] 3분기 영업이익 189억 (YoY ▼ 0.9%, QoQ ▼ 7.3%) / 3분기 순이익 157억 (YoY ▲ 6.5%, QoQ ▲ 54.3%)

- 전문의약품, 에스테틱(필러, 리즈톡스) 사업 및 원료의약품 등 사업회사의 전반 성장으로 분기 최대 매출 달성

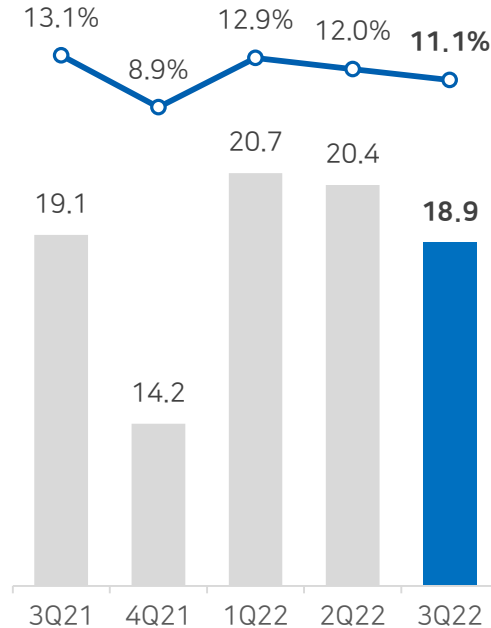
영업수익

[단위: 십억원]



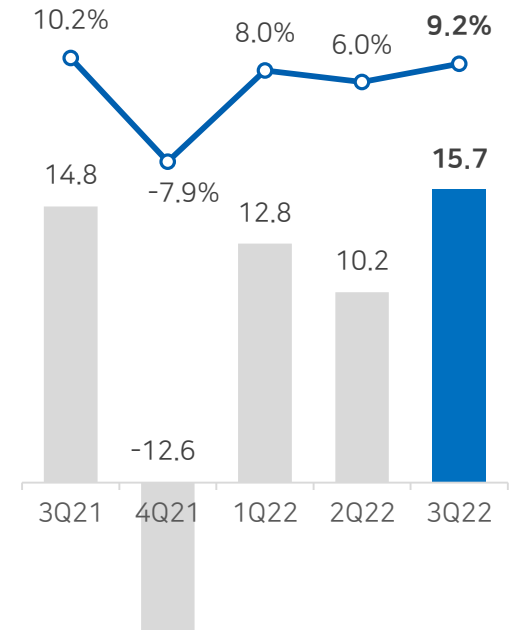
영업이익

[단위: 십억원]



순이익

[단위: 십억원]



(단위 : 백만원)

구분	영업수익(매출액)			영업이익			당기순이익			증감 사유
	3Q 22	3Q 21	YoY	3Q 22	3Q 21	YoY	3Q 22	3Q 21	YoY	
휴온스글로벌(연결)	170,922	145,427	17.5%	18,935	19,116	-0.9%	15,730	14,766	6.5%	- 매출 성장 지속
휴온스글로벌(별도)	7,167	5,681	26.2%	1,855	136	1,267.9%	-195	49,408	-100.4%	
휴온스 ^{주1)}	123,129	112,257	9.7%	2,025	14,734	-86.3%	2,629	14,497	-81.9%	- 전문의약품, 뷰티웰빙 매출 증가 - 해외사업 확대과정 대손상각비 반영
휴메딕스 ^{주2)}	31,891	22,871	39.4%	7,847	2,582	204.0%	6,207	2,220	179.6%	- 에스테틱 수요층 다양화 & 수출 증가 - 매출증가로 가동률 향상, 원가율 개선
휴엠앤씨 ^{주3)}	13,637	3,658	272.8%	1,066	18	5,876.4%	839	46	1,715.9%	- 휴베나 인수 후 영업이익 개선
휴베나 ^{주3)}	-	6,194	-	-	498	-	-	358	-	- 휴엠앤씨에 흡수합병 (7월)
휴온스메디텍 ^{주4)}	14,453	14,609	-1.1%	2,345	2,116	10.8%	1,867	2,021	-7.6%	- 에스테틱 의료기기 수출 증가 - 의약품 매출 소폭 감소
휴온스바이오파마	6,754	6,098	10.8%	1,549	1,686	-8.1%	1,600	1,398	14.4%	- 국내사업 매출 증가(에스테틱 + 수탁)
휴온스랩	-	-	-	-400	-876	적자지속	-444	-927	적자지속	-
휴온스USA	-	1	-	-4,390	-185	적자지속	-3,647	-152	적자지속	- 재고자산 손실 반영
휴온스JAPAN	-	-	-	-147	-	-	-146	-	-	-

주1) 휴온스 실적은 연결 실적임(휴온스푸드언스 포함)

주2) 휴메딕스 실적은 개별 실적임

주3) 2022년 휴엠앤씨 실적은 연결 실적임. (휴베나, 블러썸스토리, 블러썸픽처스 포함), 합병 전 2021년 3분기 휴베나 실적 별도 기재

주4) 휴온스메디텍의 2021년 3분기 실적은 합병 전 휴온스메디케어와 휴온스메디컬의 개별 실적 합산임

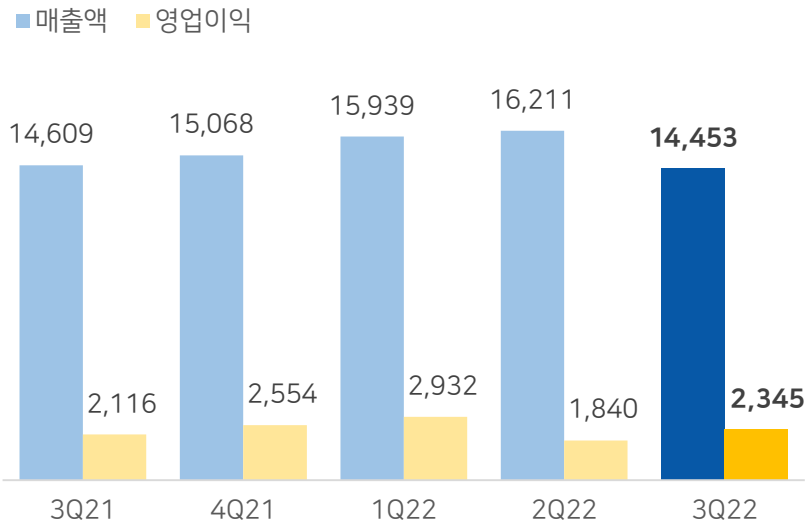
(주)휴온스메디텍

3분기 매출액 145억 (YoY ▼ 1.1%, QoQ ▼ 10.8%)
 영업이익 23억 (YoY ▲ 10.8%, QoQ ▲ 27.4%)

- 에스테틱 의료기기 수출 증가 / 의약품 매출 소폭 감소
- 전문분야(의료기기) 영역 개척 & 캐시카우(의약품) 부문 병행

휴온스메디텍 경영실적

[단위: 백만원]



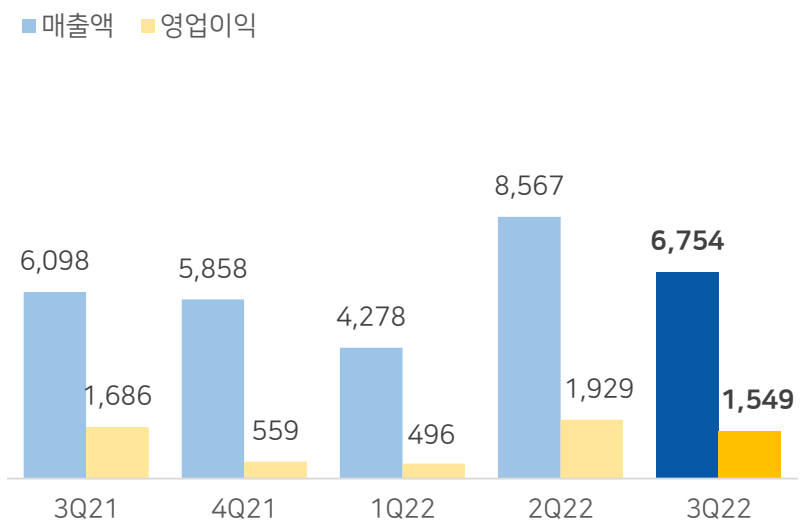
(주)휴온스바이오파마

3분기 매출액 68억 (YoY ▲ 10.8%, QoQ ▼ 21.2%)
 영업이익 15억 (YoY ▼ 8.1%, QoQ ▼ 19.7%)

- 국내 매출 증가 (에스테틱 + 수탁 사업)
- 지속적인 해외 시장 개척: 에콰도르 품목허가 획득 (7월)

휴온스바이오파마 경영실적

[단위: 백만원]



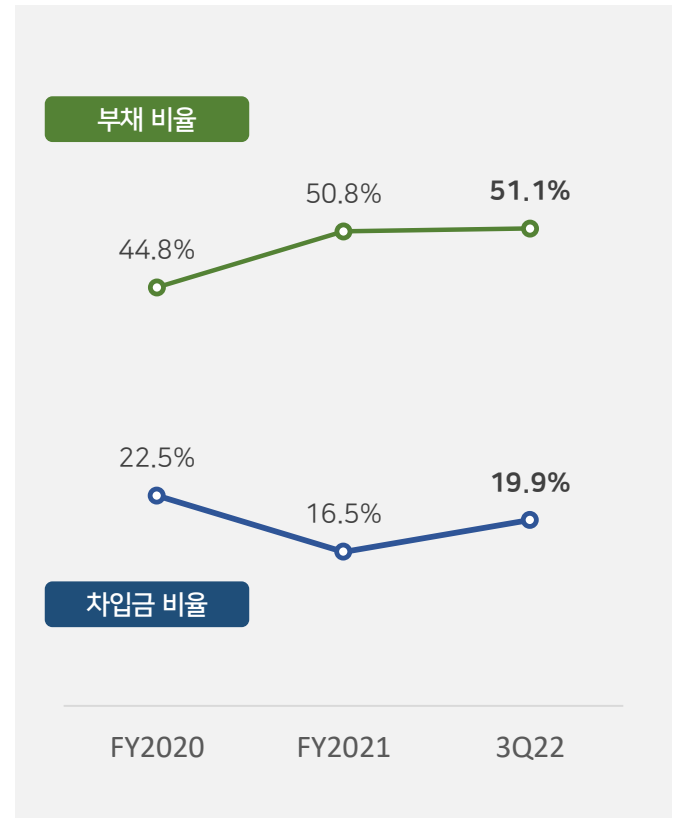
재무 현황

[단위: 백만원]

구분	FY2020	FY2021	3Q22	전년 말 대비
자산	949,023	1,283,748	1,297,056	13,308
유동자산	427,322	618,519	602,121	-16,398
- 현금 등	225,421	373,150	365,828	-7,322
비유동자산	521,700	665,228	694,935	29,707
부채	293,624	432,627	438,647	6,020
유동부채	237,373	347,001	332,458	-14,543
비유동부채	56,251	85,626	106,188	20,562
- 총 차입금	147,643	140,189	170,730	30,541
자본	655,399	851,120	858,410	7,290

※ '현금 등'은 현금 및 현금성 자산 + 단기금융자산

안정성 지표



※ 차입금 비율 = 총 차입금/자본

헬스케어 사업 전략적 제휴 확대 - 그룹 성장 모멘텀 강화



바이오신약 및 시밀러 파이프라인의 상업화 상호 협력 강화 (롯데바이오로직스)



탈모치료제 공동개발 (에피바이오텍)



창상피복재 국내 독점 판매 및 제품 사업화 (원바이오젠)



알츠하이머 치매 치료용 도네페질 주사제 공동개발(지투지바이오, 한국파마)

휴온스그룹 ESG 성과를 담은 첫번째 지속가능경영보고서 발간 ('22. 08.)


신뢰받고 지속가능한 기업가치 증대를 위해 핵심 ESG 분야에 다양한 지표를 설정하고 그 성과를 매년 공개 예정

Huons Global

휴온스글로벌 ESG 보고서 발간

2022 휴온스글로벌 지속가능경영보고서

안녕하세요. 휴온스글로벌 경영기획실입니다.
ESG(환경·사회·지배구조) 주요 성과를 담은 첫 번째 지속가능경영보고서가 발간되었습니다.
휴온스글로벌, 휴온스, 휴메디스의 유관 부서들의 노력이 한데 모여 제약회사 중 7번째로 발매했을 수 있었습니다.
휴온스그룹의 ESG 경영전략을 바탕으로 한 2021-22년 주요 성과를 함께 살펴보겠습니다.



3 안전사고 예방 및 안전문화 확산

휴온스글로벌	휴온스	휴메디스
3시간/분기(사무직)	3시간/분기(생산직)	3시간/분기(사무직)
8시간/1회	8시간/1회	8시간/1회
해당 규정에 따름	해당 규정에 따름	해당 규정에 따름

ISO 45001 인증
안전보건경영시스템(ISO 45001) 그룹 통합 인증

안전보건경영시스템(ISO 45001) 그룹 통합 인증 수여식

2021-22년 ESG경영 주요성과 요약

1 인재 채용 및 임직원 역량 강화

휴온스글로벌 | 휴온스 | 휴메디스

리더십교육
2021년 리더십 모델링을 통해 10대 리더십 역량 정의 및 360도 다면진단 실시

2021년 휴온스그룹 중간관리자 리더십 과정
2022년 신입팀장 리더십 과정

입문교육 및 Onboarding
2022년 2분기 수시입사자 입문교육 환경사
2022년 2분기 수시입사자 입문교육 조직적응과 변화관리

입문교육 (공채/인턴)
경력입문(수시입사)

입문교육 및 멘토링 실적

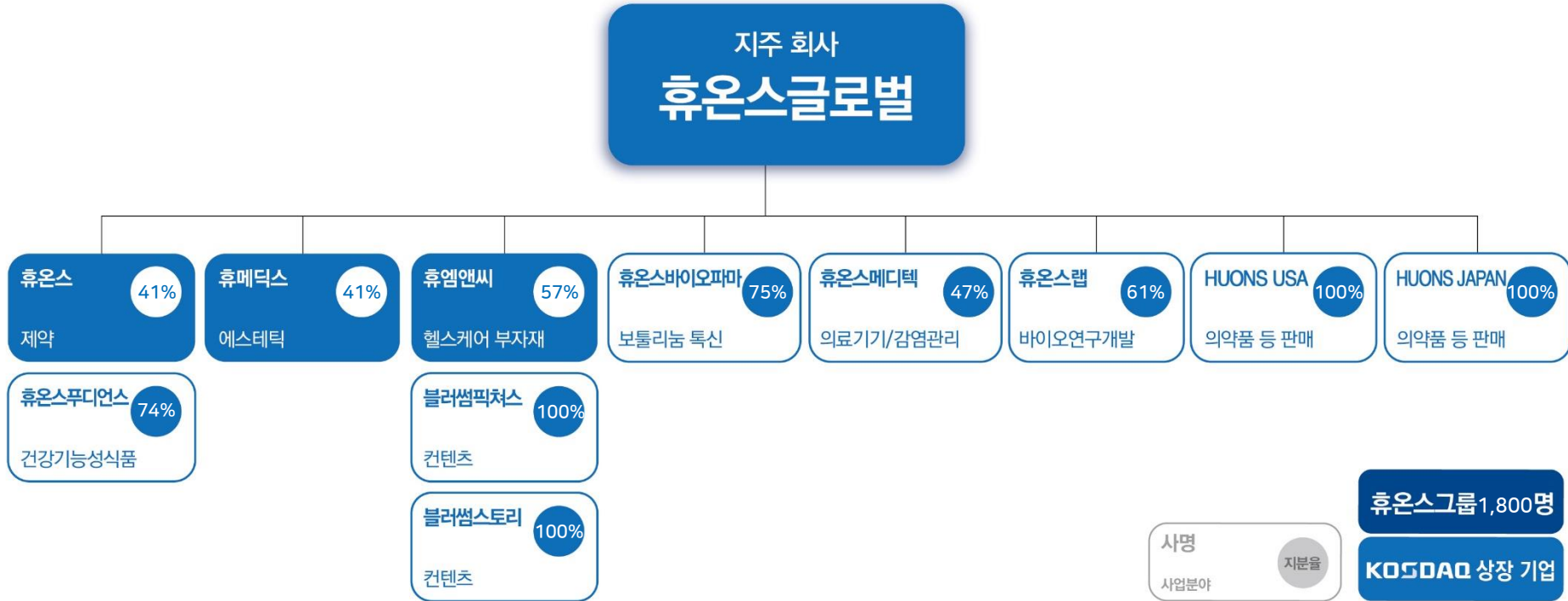
구분	2019	2020	2021
인원명	137	153	190
시간(시간)	12,193	13,311	6,840

1) 21년부터 연임 수시채용으로 전환하여 교육시간 축소됨

Contents

II. Company Overview

제약, 의료기기, 화장품, 건기식 사업을 영위하는 토털 헬스케어 그룹





Vision

인류 건강의 해결책을 제시하는 글로벌 토털 헬스케어

운영전략

- 차세대 성장동력(신기술, 신규사업) 발굴 & 사업영역 지속 확장
- Open Innovation을 통한 확장 & In-House 연구개발을 통한 고도화

사업분야

제약·바이오

Core Biz

- 다양한 전문의약품 라인업 구축
- R&D : 오픈이노베이션 + In-House 연구개발
- 바이오의약품 파이프라인 확보

사업회사

휴온스, 휴메딕스
 휴온스바이오파마
 휴온스메디텍, 휴온스랩

의료기기

New Growth

- 메디컬, 에스테틱용 의료기기 등 다양한 품목군 보유
- 지속 연구개발, 특허취득

사업회사

휴온스
 휴메딕스
 휴온스메디텍

건강기능식품/에스테틱

New Growth

- 개별 인정형 원료 개발
- 유산균, 뷰티·다이어트식품 등
- 원료개발·생산·유통 Value chain 구축

사업회사

휴온스
 휴메딕스
 휴온스푸드언스

의료용기·해외사업

사업 확장·보조

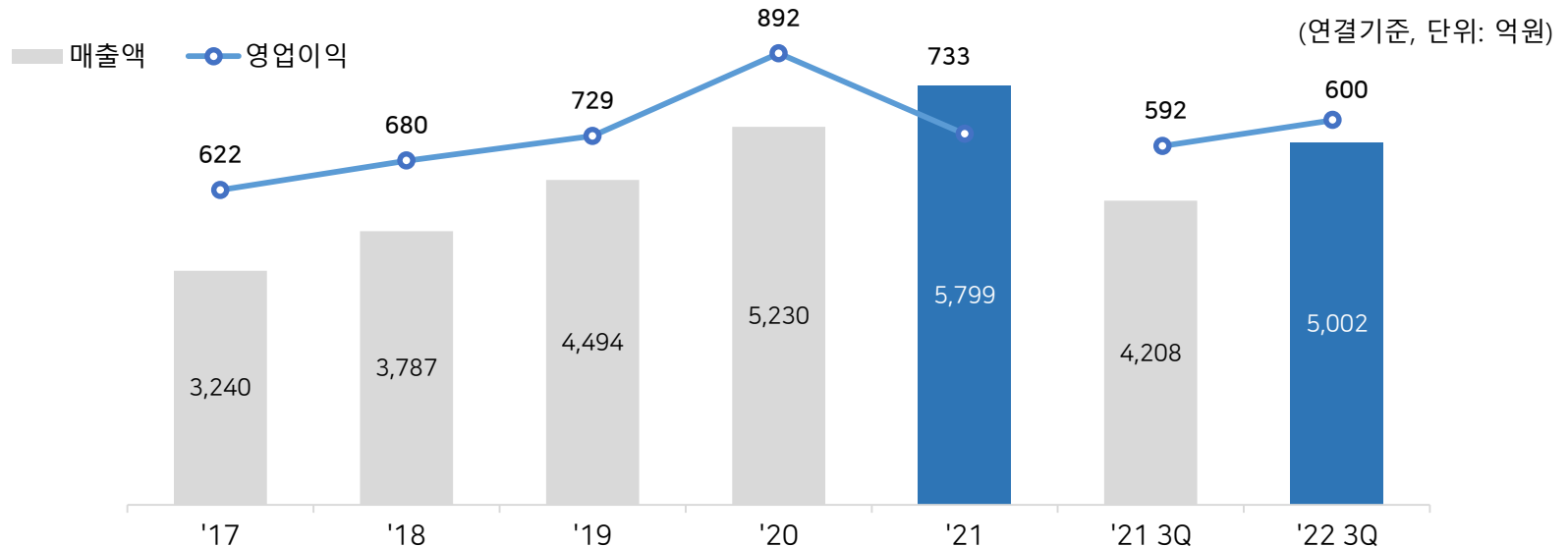
- 헬스케어 토털 부자재
- 해외시장 진출
- 의료 / 에스테틱 패키지
- 과학기 부자재 유통

사업회사

휴엠앤씨
 HUONS USA
 HUONS JAPAN

Company Overview

- ✓ 휴온스글로벌 Role : 그룹사 전략적 경영 및 신규 사업 인수·발굴 강화
- ✓ 2016년 지주회사 설립 후, 매출 CAGR 15.7%, 영업이익 CAGR 4.2% 성장
- ✓ 지주회사 체제로 전환 후 자회사, 손자회사 설립 및 인수
→ 현재 총 8개 자회사, 3개 손자회사
- ✓ 바이오 사업부문 물적분할 후 순수지주회사로 변경('21.04)





■ 휴온스그룹 R&D Pipelines

[기준일: 2022년 11월]

구분		과제코드	적응증	개발단계					
회사	분야			Discovery	Preclinical	Phase I	Phase II	Phase III	Registration
휴온스	합성신약	HUC1-259	간질환						
		HUC1-288	심부전						
		HUC1-394	안질환						
	개량신약	HUC2-007	안구건조증						
		HUC2-344	항당뇨제						
		HUC2-364	위식도역류질환						
		HUC2-362	말초순환장애						
		HUC2-448	이상지질혈증						
휴온스 바이오파마	바이오의약품	HBPB1-001	상지근육경직						
		HBPB1-001	양성교근비대증						
		HBPB1-002	미간주름						
휴온스랩	바이오신약	HLB1-001	대사						
		HLB1-002	피부						
		HLB1-006	알츠하이머						
	바이오시밀러	HLB3-001	골다공증						



연결 요약 재무상태표

[단위: 백만원]

구 분	FY2020	FY2021	3Q22
자산	949,023	1,283,748	1,297,056
유동자산	427,322	618,519	602,121
비유동자산	521,700	665,228	694,935
부채	293,624	432,627	438,647
유동부채	237,373	347,001	332,458
비유동부채	56,251	85,626	106,188
자본	655,399	851,120	858,410
지배기업 소유주지분	412,828	537,838	538,027
자본금	5,732	6,015	6,311
자본잉여금	247,877	374,578	373,642
자본조정	-25,323	-26,605	-32,663
기타포괄손익누계액	409	539	-376
이익잉여금	184,132	183,311	191,113
비지배지분	242,570	313,282	320,383
자본과 부채 총계	949,023	1,283,748	1,297,056



연결 요약 손익계산서

[단위: 백만원]

구 분	3Q21	4Q21	1Q22	2Q22	3Q22
영업수익	145,427	159,156	159,673	169,653	170,922
영업비용	126,311	144,964	138,999	149,223	151,988
영업이익	19,116	14,191	20,674	20,431	18,935
지분법손익	-21	-2,895	591	369	224
영업외손익	16,176	-24,622	-2,304	-2,319	1,402
세전이익	35,292	-10,431	18,370	18,111	20,337
법인세비용	20,525	2,135	5,566	7,919	4,607
당기순이익	14,766	-12,566	12,803	10,192	15,730
지배지분순이익	4,447	-14,309	5,588	2,461	5,963
비지배지분순이익	10,320	1,742	7,216	7,731	9,767

Thank you