



# Huons Global

Investor Relations

2022. 3Q



**Huons Global**

## Disclaimer

---

본 자료의 재무정보는 K-IFRS(한국채택국제회계기준)에 따라 작성되었습니다.

본 자료는 객관적 기준 등을 참고하여 작성하였으나 일부는 예상, 전망 또는 주관적 판단에 의한 표현이 포함되어 있을 수 있고, 향후 환경의 변화, 상이한 데이터집계 기준 등에 의하여 본 자료와 일치하지 않은 다른 숫자와 해석이 도출 될 수도 있음을 양지하시기 바랍니다.

따라서 여기에 포함되어 있는 서술정보만을 믿고 이 정보에만 의존한 투자결정을 내리지 말아야 하며, 투자책임은 전적으로 투자자 자신에게 있음을 밝혀드립니다. 아울러 본 자료에 변경내용이 발생하였을 경우 이를 의무적으로 Update하여 추가적으로 제공해야 할 의무가 있지 않음을 알려드립니다.

# Contents

01

**기업 개요**

02

**경영실적**

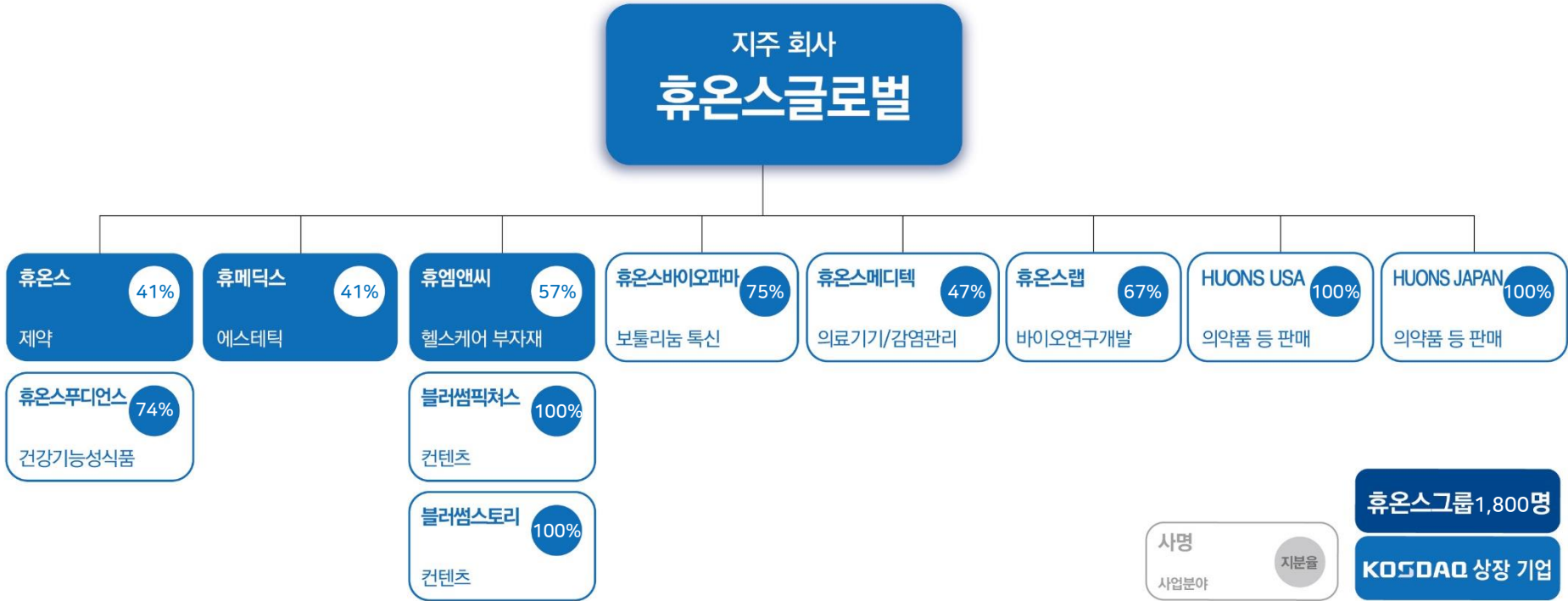
03

**자회사 현황**

04

**재무제표**

제약, 의료기기, 화장품, 건기식 사업을 영위하는 토털 헬스케어 그룹



※ 2022년 7월 1일 휴엠앤씨 휴베나 흡수합병  
 ※ 2022년 5월 18일 신규 자회사 휴온스JAPAN 신규 설립(편입일자 : 6월 20일)

## 이사회

	송수영	윤성태	김완섭	이규연	탁병훈	장진우
직위 직책	사장 대표이사	회장 사내이사	사장 기타비상무이사	이사 사외이사	이사 사외이사	이사 사외이사
주요 약력	-Deloitte Consulting Korea 대표 -Deloitte Consulting Japan 대표 -PwC Japan 수석부사장	- 제약바이오협회 이사장 - 前 휴온스글로벌 대표 - 한국 IBM - 한양대학교 프로젝트 관리 석사	- 휴온스글로벌 사장 - 휴온스랩 대표 - GSK 선임연구원 - BMS 수석연구원 - MIT 연구원 - 고려대 생물학과 박사	- 법무법인 광장 고문 - 한국거래소 유가증권, 코스닥시장본부 상무	- 서울경찰청 경무과 총경 - 고려대 정책대학원 - 감사행정학 수료	- 연세대 뇌연구소 소장 - 연세대 의과대학 교수 - 세브란스병원 기획관리 실장

## 이사회 내 위원회

### 감사위원회

- 위원장 이규연 사외이사
- 위원 탁병훈 사외이사
- 위원 장진우 사외이사

### ESG 위원회

- 위원장 송수영 대표이사
- 위원 이규연 사외이사
- 위원 장진우 사외이사

**Vision**

인류 건강의 해결책을 제시하는 글로벌 토털 헬스케어

**운영전략**

- 차세대 성장동력(신기술, 신규사업) 발굴 & 사업영역 지속 확장
- Open Innovation을 통한 확장 & In-House 연구개발을 통한 고도화

**사업분야**

**제약·바이오**

Core Biz

- 다양한 전문의약품 라인업 구축
- R&D : 오픈이노베이션 + In-House 연구개발
- 바이오의약품 파이프라인 확보

사업회사

휴온스, 휴메딕스  
휴온스바이오파마  
휴온스메디텍, 휴온스랩

**의료기기**

New Growth

- 메디컬, 에스테틱용 의료기기 등 다양한 품목군 보유
- 지속 연구개발, 특허취득

사업회사

휴온스  
휴메딕스  
휴온스메디텍

**건강기능식품**

New Growth

- 개별 인정형 원료 개발
- 유산균, 뷰티·다이어트식품 등
- 원료개발·생산·유통 Value chain 구축

사업회사

휴온스  
휴온스푸드인스

**의료용기·기타**

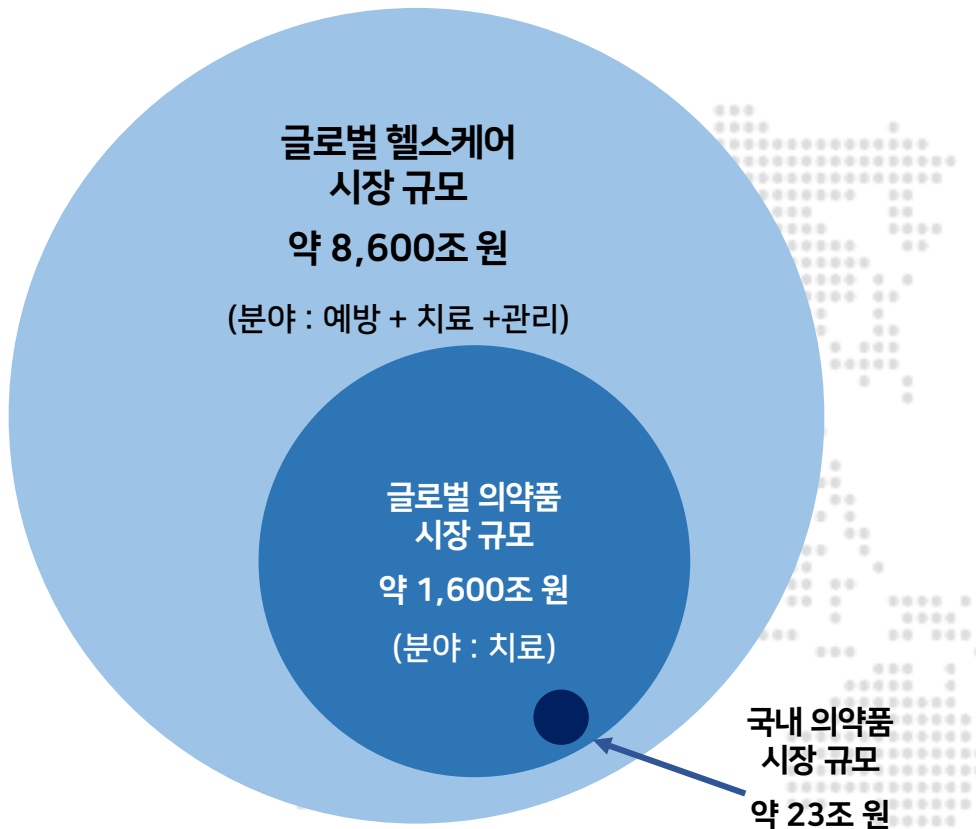
사업 확장·보조

- 헬스케어 토털 부자재
- 해외시장 진출
- 의료용기
- 과학기 부자재 유통

사업회사

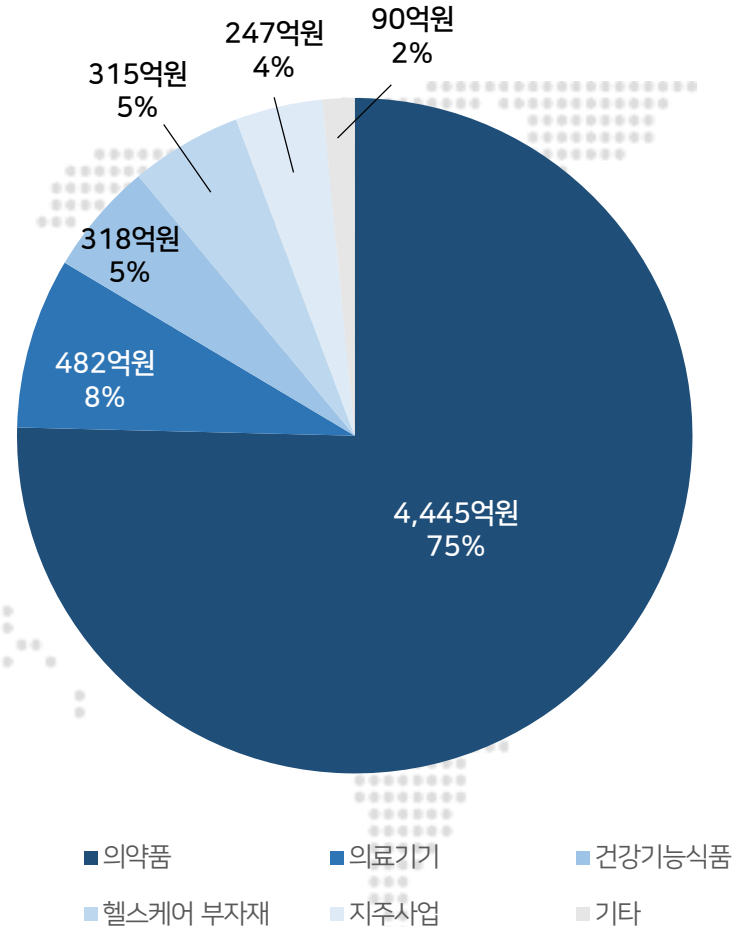
휴엠앤씨  
HUONS USA  
HUONS JAPAN

헬스케어 산업규모



트렌드 : 비대면, 원격, 디지털로 의료·헬스케어의 영역 확대  
→ 산업 성장에 따라 새로운 시장 지속 창출

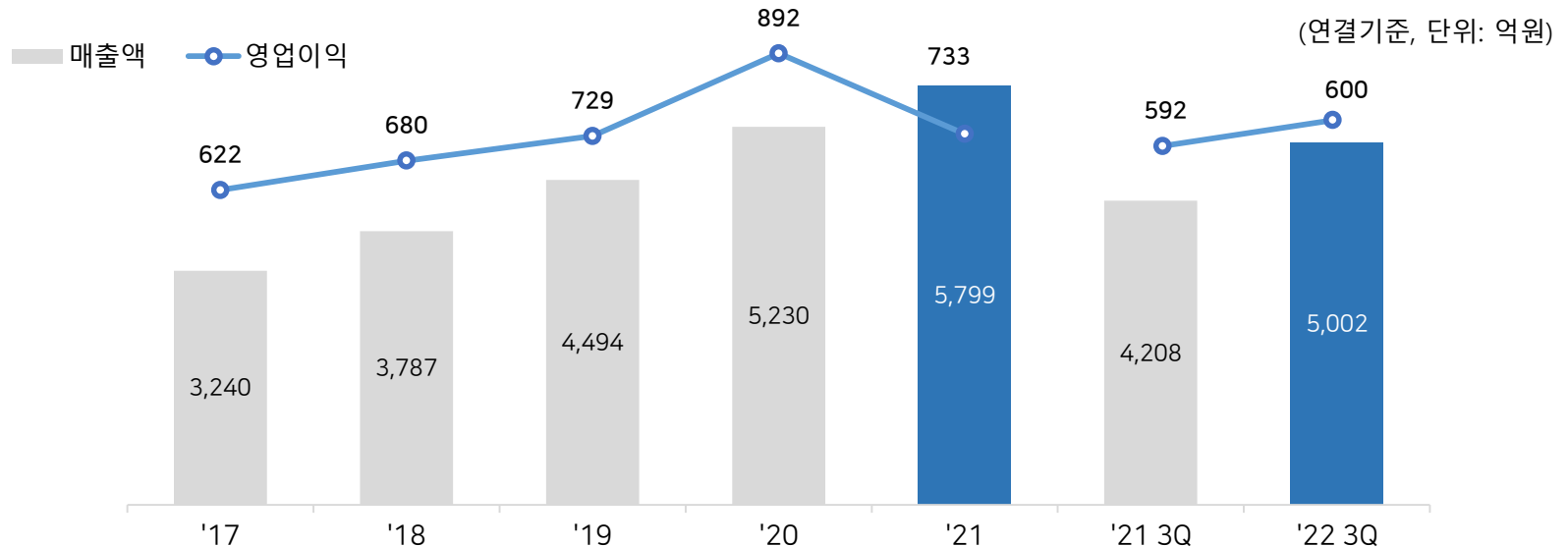
휴온스그룹 매출구성



※ 상기 매출구성은 부문간 내부거래 제거 전 2022년 3분기 기준임.

## Company Overview

- ✓ 휴온스글로벌 Role : 그룹사 전략적 경영 및 신규 사업 인수·발굴 강화
- ✓ 2016년 지주회사 설립 후, 매출 CAGR 15.7%, 영업이익 CAGR 4.2% 성장
- ✓ 지주회사 체제로 전환 후 자회사, 손자회사 설립 및 인수  
→ 현재 총 8개 자회사, 3개 손자회사
- ✓ 바이오 사업부문 물적분할 후 순수지주회사로 변경('21.04)





3분기 경영실적

영업수익 **1,709** 억원 (YoY 17.5%)

영업이익 **189** 억원 (YoY -0.9%)

사업 성과

성장형 헬스케어 포트폴리오 구축 - 사업회사별 지속적인 외형 확대 및 안정적 이익 달성

- 제약·바이오: 전문의약품 분야 최대 매출 달성 / 비급여 웰빙 의약품 안정적 성장
- 에스테틱/의료기기: 필러·보툴리눔독신 등 에스테틱 사업 지속 성장세 기록
- 헬스케어 패키지 자회사 '휴엠앤씨' 코스닥 상장 유지 결정

헬스케어 사업 중장기 성장을 위한 전략적 제휴 확대 - 그룹 성장 모멘텀 강화

- 롯데바이로직스와 바이오의약품 사업 전략적 제휴: 바이오신약 및 시밀러 파이프라인의 상업화 상호 협력 강화
- 탈모치료제 공동개발 (에피바이오텍), 알츠하이머 치매 치료용 도네페질 주사제 공동개발(지투지바이오, 한국파마), 창상피복재 국내 독점 판매 및 제품 사업화 (원바이오젠)

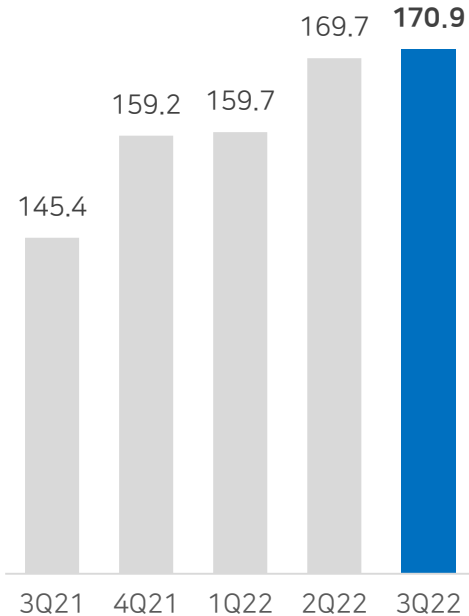
[수익] 3분기 영업수익 1,709억 (YoY ▲ 17.5%, QoQ ▲ 0.7%)

[이익] 3분기 영업이익 189억 (YoY ▼ 0.9%, QoQ ▼ 7.3%) / 3분기 순이익 157억 (YoY ▲ 6.5%, QoQ ▲ 54.3%)

- 전문의약품, 에스테틱(필러, 리즈톡스) 사업 및 원료의약품 등 사업회사의 전반 성장으로 분기 최대 매출 달성
- 자회사 연구개발비, 자사전환 생물학적 동등성 실험, 장기 매출채권 충당금 설정 등 비용 반영으로 영업이익 일시적 감소

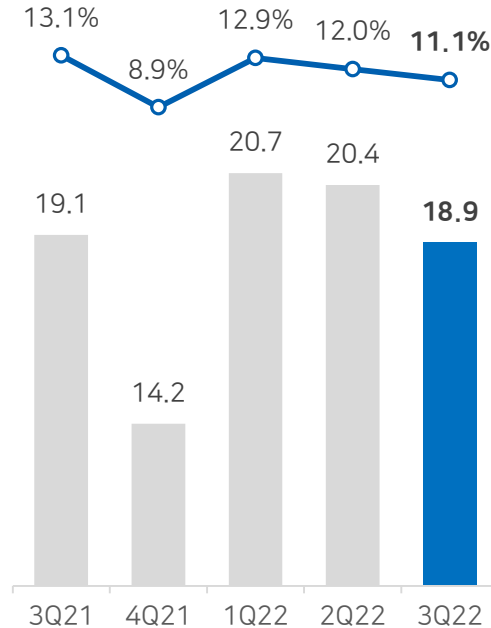
영업수익

[단위: 십억원]



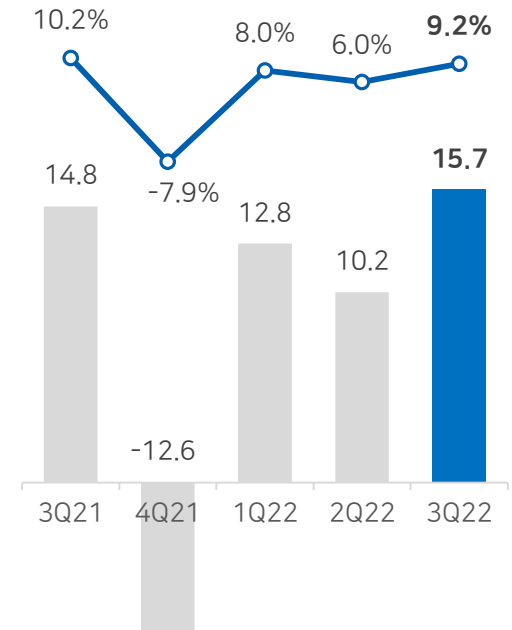
영업이익

[단위: 십억원]



순이익

[단위: 십억원]



(단위 : 백만원)

구분	영업수익(매출액)			영업이익			당기순이익			증감 사유
	3Q 22	3Q 21	YoY	3Q 22	3Q 21	YoY	3Q 22	3Q 21	YoY	
<b>휴온스글로벌(연결)</b>	<b>170,922</b>	<b>145,427</b>	<b>17.5%</b>	<b>18,935</b>	<b>19,116</b>	<b>-0.9%</b>	<b>15,730</b>	<b>14,766</b>	<b>6.5%</b>	- 매출 성장 지속
휴온스글로벌(별도)	7,167	5,681	26.2%	1,855	136	1,267.9%	-195	49,408	-100.4%	
휴온스 <sup>주1)</sup>	123,129	112,257	9.7%	2,025	14,734	-86.3%	2,629	14,497	-81.9%	- 전문의약품, 뷰티웰빙 매출 증가 - 해외사업 확대과정 대손상각비 반영
휴메딕스 <sup>주2)</sup>	31,891	22,871	39.4%	7,847	2,582	204.0%	6,207	2,220	179.6%	- 에스테틱 수요층 다양화 & 수출 증가 - 매출증가로 가동률 향상, 원가율 개선
휴엠앤씨 <sup>주3)</sup>	13,637	3,658	272.8%	1,066	18	5,876.4%	839	46	1,715.9%	- 휴베나 인수 후 영업이익 개선
휴베나 <sup>주3)</sup>	-	6,194	-	-	498	-	-	358	-	- 휴엠앤씨에 흡수합병 (7월)
휴온스메디텍 <sup>주4)</sup>	14,453	14,609	-1.1%	2,345	2,116	10.8%	1,867	2,021	-7.6%	- 에스테틱 의료기기 수출 증가 - 의약품 매출 소폭 감소
휴온스바이오파마	6,754	6,098	10.8%	1,549	1,686	-8.1%	1,600	1,398	14.4%	- 국내사업 매출 증가(에스테틱 + 수탁)
휴온스랩	-	-	-	-400	-876	적자지속	-444	-927	적자지속	-
휴온스USA	-	1	-	-4,390	-185	적자지속	-3,647	-152	적자지속	- 재고자산 손실 반영
휴온스JAPAN	-	-	-	-147	-	-	-146	-	-	-

주1) 휴온스 실적은 연결 실적임(휴온스푸드언스 포함)

주2) 휴메딕스 실적은 개별 실적임

주3) 2022년 휴엠앤씨 실적은 연결 실적임. (휴베나, 블러썸스토리, 블러썸픽처스 포함), 합병 전 2021년 3분기 휴베나 실적 별도 기재

주4) 휴온스메디텍의 2021년 3분기 실적은 합병 전 휴온스메디케어와 휴온스메디컬의 개별 실적 합산임

### 1. 경영실적

(연결 누적기준, 단위 : 백만원, %)

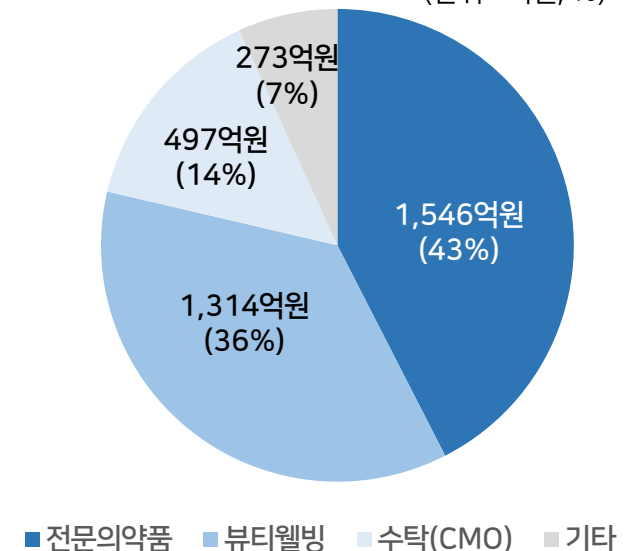
구분	2019	2020	2021	2021 3Q	2022 3Q	YoY
매출	365,019	406,678	436,911	323,179	363,073	12.3%
영업이익	48,398	54,125	45,282	40,920	24,627	-39.8%
영업이익률	13.3%	13.3%	10.4%	12.7%	6.8%	-5.9%p
당기순이익	37,413	56,586	30,581	32,220	18,844	-41.5%
당기순이익률	10.2%	13.9%	7.0%	10.0%	5.2%	-4.8%p

### 2. 최근 실적 및 Highlights

- 1) 매출 성장 : 전문의약품, 건기식 사업 전반 호조로 전년대비 매출 12.3% 성장
- 2) 이익률 감소 : 수익성 개선 노력과 재무 리스크 선제 대응 일시적 비용 반영
  - 장기 해외 매출채권 대손충당금 설정(엔데믹 영향, 美 수출 개인 보호장비)
  - 판관비 : 연구개발비 증가(임상확대), 생동시험 자사전환(약가인하 리스크 최소화)  
건기식 광고선전비 및 지급수수료 부분 지속 개선
- 3) 건기식 매출 지속 성장, 신규제품 런칭
  - 메노락토 분기별 매출 100억원대 안착, 다이어트 및 비타민 매출 60억원대
  - 전립선 건강기능식품 사군자 신규 론칭
  - 건기식 전문 자회사 휴온스푸드언스 흑자전환, OEM 및 해외매출 증가
- 4) 점안제 전용 제2공장 본격 가동 준비

### 3. 매출구성('22. 3Q)

(단위 : 억원, %)



4. 사업분야 : 전문의약품 기반, 건기식·의료기기 등 관련사업 분야 확장을 통한 지속 성장 추구

전문의약품

- 치료 목적의 처방 의약품
- 300여개 이상의 종합포트폴리오 구축
- 국소마취제 미국 수출 등 시장 확대



뷰티·웰빙·기타

- 건강 유지·관리를 위한 비급여 의약품 및 기타
- 건강기능식품, 의료기기 등 신규 품목



수탁

- 점안제, 주사제, 정제 등 수탁 생산
- 국내외 우수제약사 고객사로 확보



성장 전략 "Open Innovation"

- 다양한 분야(의약품, 의료기기, 건강기능식품 등)의 회사들과 국내독점판매권 계약 및 공동연구 협약 체결
- 신제품 도입, R&D 파이프라인 확보 등 차세대 성장 동력 확보

구분	적응증	개발단계
합성신약	간질환	2023년 후보 물질 도출 예정
	심부전	전임상 진행 중
	안질환	2023년 1분기 IND 진입 예정

자회사 "휴온스푸드언스"

- 건강기능식품 전문회사로 OEM/ODM+자체 브랜드+ 수출 사업 진행
- 원료, 제조, 유통의 건강기능식품 Value chain 구축하여 경쟁력 확보
- 지속적인 개별인정원료 개발로 차세대 성장 동력 확보

### 1. 경영실적

(개별 누적기준, 단위 : 백만원, %)

구분	2019	2020	2021	2021 3Q	2022 3Q	YoY
매출	69,035	80,351	93,693	80,624	90,489	12.2%
영업이익	9,377	12,187	12,196	11,320	19,778	74.7%
영업이익률	13.6%	15.2%	13.0%	14.0%	21.9%	7.8%p
당기순이익	8,769	13,278	8,990	9,943	23,021	131.5%
당기순이익률	12.7%	16.5%	9.6%	12.3%	25.4%	13.1%p

### 2. 최근 실적 및 Highlights

1) 주력사업 집중을 통한 매출 증대 및 수익률 개선

- 3분기 매출 319억(YoY 20.8%), 영업이익 78억(YoY 149.4%)

2) 에스테틱·수탁 사업부문 지속 성장

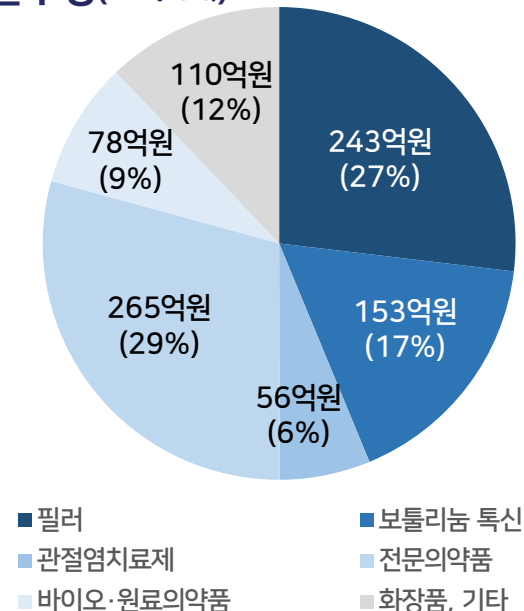
- 에스테틱 수요층 다양화에 따른 전체 수요 증가  
→ 국내 영업 네트워크 강화로 시장 점유율 확대
- 해외 필러 수출 증가(중국에 이어 신규 남미시장 개척)
- 수탁 : 일회용 점안제 수주 증가

3) 신성장동력 확보를 위한 사업확대

- 바이오 원료의약품 사업 확대 : 국내 최초 헤파린나트륨 국산화(식약처 등록신청)
- 관절주사제 허가·출시 순항

### 3. 매출구성('22. 3Q)

(단위 : 억원, %)



4. 사업분야 : HA 원료 활용 에스테틱 및 의약품

필러

- 주름개선 등 미용성형/헬스케어 활용
- 중국·유럽 등록(허가) 및 수출



전문의약품·CMO·관절염치료제

- 보유 원료의약품을 기반으로 한 주사제, 점안제 등 전문의약품 생산
- 1회 제형 관절염치료제 출시, 중국 기술수출 및 유럽 CE 인증



화장품·기타

- HA·PDRN 원료를 이용한 화장품 출시, 중국 허가 획득
- 리즈톡스 국내 출시('19.06)



성장 전략 "바이오 원료의약품"

- 바이오원료의약품 사업 확대를 통해 에스테틱 포트폴리오 강화 및 바이오 전문기업으로 도약 목표

구분	DMF 승인	비고
HA	2008	필러, 관절염주사제, 점안제 등 원료로 사용
PDRN	2018	재생의학과 미용분야 등의 원료로 사용
헤파린나트륨	2022(e)	국내 최초 동물유래 원료의약품 국산화
히알루로니다제	2022(e)	부작용이 적은 장점 보유

## 1. 경영실적

(연결 누적기준, 단위 : 백만원, %)

구분	2019	2020	2021	2021 3Q	2022 3Q	YoY
매출	27,789	34,468	19,387	12,066	33,770	179.9%
영업이익	974	-7,821	-2,655	-379	1,663	흑자전환
영업이익률	3.5%	-22.7%	-13.7%	-3.1%	4.9%	8.1%p
당기순이익	-5,623	-38,115	-6,178	256	1,401	447.8%
당기순이익률	-20.2%	-110.6%	-31.9%	2.1%	4.1%	2.0%p

※ 2022 3분기 실적은 휴베나 합병 후 연결실적임.

## 2. 최근 실적 및 Highlights

### 1) 안정적 수익 창출로 매출성장, 이익률 개선

- 3분기 매출액 136억원 (YoY ▲ 272.8%, QoQ ▲ 0.6%)
- 3분기 영업이익 11억원 (YoY ▲ 5,876.4%, QoQ ▲ 27.2%)
- 3분기 의료용기 사업 매출 75억원, 코스메틱 부자재 사업 매출 99억원, 전년 대비 8% 증가

### 2) M&A를 통한 사업 포트폴리오 다각화로 수익성 개선(휴베나 인수 : 의료용기·부자재 사업)

### 3) 사업 경쟁력 확보 방안 모색

- 원가 경쟁력 향상 : 공장 증설
- 신규 시장 진출 : 해외 거래처 확보



### 3. 사업분야 : 헬스케어 토탈 부자재

- 휴베나 자회사 편입('22.04), 흡수합병('22.07)을 통해 사업영역 다각화
- 화장품과 제약, 의료를 넘나드는 헬스케어 토탈 부자재 전문 기업 목표
- 계열회사와의 협업, 수익성 증대를 위한 개선 등 성장 모멘텀 확보 예정

#### 화장품 소품

- 메이크업용 스펀지, 퍼프, 용기제품 등 제조
- 화장품 제조판매업체(브랜드) 및 화장품 제조업체(OEM/ODM) 등에 공급



#### 의료용 용기

- 특수 유리 기술을 통해 제약 유리용기 제조
- 휴온스 그룹사 포함 약 120개의 고객사 확보



#### 과학기 부자재 유통

- 연구소 등 과학기 부자재 유통사업 인수
- 지역별 주요 대리점 구축, 온라인 쇼핑몰 개설 등 유통 강화



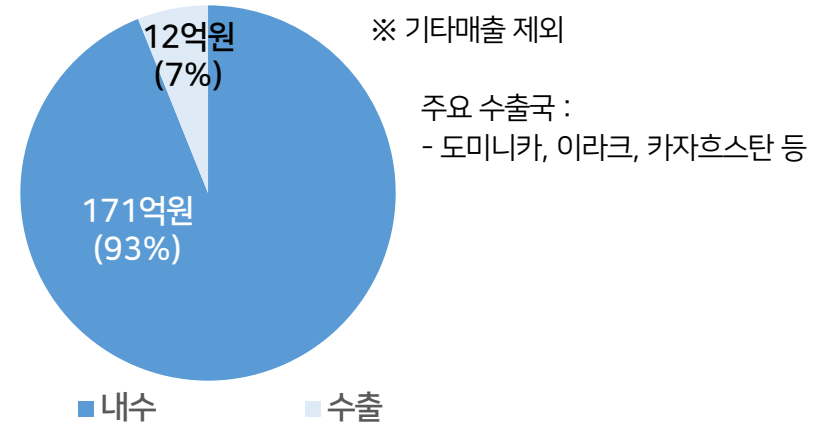
1. 경영실적

(누적기준, 단위 : 백만원, %)

구분	2021	2022 3Q
매출	15,155	19,600
영업이익	2,803	3,974
영업이익률	18.5%	20.3%
당기순이익	2,503	3,962
당기순이익률	16.5%	20.2%

※ 휴온스바이오파마 2021. 4. 설립

2. 제품 내수·수출 비중 (22. 3Q)



3. 연구개발 현황 : 적응증 확대(미용용→치료용)와 저분자 제제 개발 진행

Pipe-line	Indications	Discovery	Pre-clinical	Phase I	Phase II	Phase III	Registration
HBPB1-001 (900kDa)	미간주름						완료
	눈가주름						완료
	상지근육경직					진행	
	양성교근비대증				완료		
HBPB1-002 (150kDa)	미간주름				진행		
HBPB1-004 (액상)	미간주름	진행					
HBPB1-005 (차세대 보툴리눔 독소제제)	미간주름	진행					
HBPB3-003	셀룰라이트	진행					

4. 사업분야 : 보툴리눔 독신 포함 바이오 의약품 연구·개발·제조

- 휴온스글로벌 바이오사업부문 물적분할하여 설립('21.04)
- 중국 IMEIK로부터 1,554억원 투자 유치('21.06), 투자 완료 후('21.09) 휴온스글로벌 74.6%, IMEIK 25.4%
- 적응증 지속 확대 → 향후 국내 보툴리눔독신 시장 4강 구도 및 글로벌 시장 영향력 확대 계획

생산시설	매출 구분	
	HUTOX(수출)	리즈톡스(내수)
<ul style="list-style-type: none"> <li>▪ 충북제천에 공장보유                             <ul style="list-style-type: none"> <li>- 제1공장(100만 Vial)</li> <li>- 제2공장(500만 Vial)</li> <li>- 제3공장 증축 중(900만 Vial) (2024년 완공, 2025년 가동 목표)</li> </ul> </li> <li>▪ 생물안전관리 유공기관에 선정, 질병관리청장 표창('20.10)</li> </ul>	<ul style="list-style-type: none"> <li>▪ 수출용 허가 획득('16.10)</li> <li>▪ 글로벌 32개 국가, 26개 파트너사 계약</li> <li>▪ 중국 IMEIK와 공급계약 체결('18.10) → <b>임상 3상 진행 중</b></li> <li>▪ 러시아 품목허가 획득</li> <li>▪ 독일 헤마토팜(HAEMATO PHARM, '21.10) 과 공급계약 체결. → <b>임상 준비단계</b></li> </ul>	<ul style="list-style-type: none"> <li>▪ 국내 출시('19.06)</li> <li>▪ 휴온스·휴메딕스 국내 공동판매</li> <li>▪ 50unit('21.06), 100unit('19.04), 200unit('21.07) 허가</li> </ul>



### 1. 경영실적

(누적기준, 단위 : 백만원, %)

구분	2019	2020	2021	2022 3Q
매출	47,277	57,897	60,621	48,169
영업이익	10,457	9,239	9,891	7,210
영업이익률	22.1%	16.0%	16.3%	15.0%
당기순이익	5,933	7,944	6,522	5,938
당기순이익률	12.5%	13.7%	10.8%	12.3%

※ 2022. 2. 휴온스메디텍(구 휴온스메디케어)이 휴온스메디컬 흡수 합병. 2019~2021 실적은 합병 전 양사 합산 실적임.

### 2. 최근 실적 및 Highlights

1) 3분기 실적 :

- 매출액 145억 (YoY ▼ 1.1%, QoQ ▼ 10.8%)
- 영업이익 23억 (YoY ▲ 10.8%, QoQ ▲ 27.4%)
- 에스테틱 의료기기 수출 증가 및 의약품 매출 소폭 감소

2) 전문분야 강화와 성장동력 발굴을 위한 신규사업 지속 발굴

- 의료기기 전문회사 휴온스메디컬 흡수합병(2/4)
- 전문분야(의료기기) 사업 확장, 오픈이노베이션을 뒷받침하는 캐시카우(의약품) 부문 병행
- 소독제, 의료기기 및 의료기기 부자재(주사침) 등 직접 생산 및 연구·개발

### 3. 사업분야 : 의료기기(메디컬·에스테틱 등) 제조 및 판매

- 휴온스메디케어의 휴온스메디컬 합병 → 휴온스메디텍 설립('22.02)
- 의료기기 포트폴리오 다양성 구축(미용·치료, 일반·전문 등)

의료용 소독제 전문의약품	의료기기			
	의료용 소독기	공간멸균기	에스테틱	치료용
<ul style="list-style-type: none"> <li>▪ 전문소독제</li> <li>▪ 전문의약품(점안제 등)</li> </ul> 	<ul style="list-style-type: none"> <li>▪ 'Huen Single'</li> </ul> 	<ul style="list-style-type: none"> <li>▪ 'HUEN IVH ER' (유럽 CE 인증)</li> </ul> 	<ul style="list-style-type: none"> <li>▪ 자동주사 장비 '더마샤인' (중국 NMPA, 유럽 CE, 호주 TGA 인증)</li> <li>▪ 여드름치료 전문 장비 '더마아크네'(유럽 CE 인증)</li> </ul> 	<ul style="list-style-type: none"> <li>▪ 체외충격파 의료기기 (파쇄석기 'URO-EMX', 'URO-EX', 발기부전 치료 용 'IMPO 88')</li> <li>▪ 질 건조증 치료용 'JILL'SOF'</li> </ul> 

다양한 분야를 아우르는 "의료기기" 전문기업


**바이오 의약품 연구개발 전문 자회사**

- 바이오 의약품 연구개발 - 現 4종의 바이오 의약품 Pipeline 확보
- 펩타이드 및 유전자 재조합 단백질 신약, 바이오시밀러 개발에 연구 역량 집중

분류	질환군	Discovery	Pre-Clinical
바이오 신약	대사	HLB1-001 (지속형GLP-1/-2, 단장증후군)	4Q, 22 비임상 진입
	피부	HLB1-002 (재조합단백질, 약물확산)	4Q, 22 비임상 진입
	알츠하이머	HLB1-006 (재조합항체, 알츠하이머)	1Q, 25 비임상 진입
바이오 시밀러	골다공증	HLB3-001 (재조합항체, 골다공증)	4Q, 23 비임상 진입

**연결 요약 재무상태표**

[단위: 백만원]

구 분	FY2020	FY2021	3Q22
<b>자산</b>	<b>949,023</b>	<b>1,283,748</b>	<b>1,297,056</b>
유동자산	427,322	618,519	602,121
비유동자산	521,700	665,228	694,935
<b>부채</b>	<b>293,624</b>	<b>432,627</b>	<b>438,647</b>
유동부채	237,373	347,001	332,458
비유동부채	56,251	85,626	106,188
<b>자본</b>	<b>655,399</b>	<b>851,120</b>	<b>858,410</b>
지배기업 소유주지분	412,828	537,838	538,027
자본금	5,732	6,015	6,311
자본잉여금	247,877	374,578	373,642
자본조정	-25,323	-26,605	-32,663
기타포괄손익누계액	409	539	-376
이익잉여금	184,132	183,311	191,113
비지배지분	242,570	313,282	320,383
<b>자본과 부채 총계</b>	<b>949,023</b>	<b>1,283,748</b>	<b>1,297,056</b>

**연결 요약 손익계산서**

[단위: 백만원]

구 분	3Q21	4Q21	1Q22	2Q22	3Q22
영업수익	145,427	159,156	159,673	169,653	170,922
영업비용	126,311	144,964	138,999	149,223	151,988
영업이익	19,116	14,191	20,674	20,431	18,935
지분법손익	-21	-2,895	591	369	224
영업외손익	16,176	-24,622	-2,304	-2,319	1,402
세전이익	35,292	-10,431	18,370	18,111	20,337
법인세비용	20,525	2,135	5,566	7,919	4,607
당기순이익	14,766	-12,566	12,803	10,192	15,730
지배지분순이익	4,447	-14,309	5,588	2,461	5,963
비지배지분순이익	10,320	1,742	7,216	7,731	9,767





헬스케어 사업 중장기 성장을 위한 전략적 제휴 확대 - 그룹 성장 모멘텀 강화



바이오신약 및 시밀러 파이프라인의 상업화 상호 협력 강화 (롯데바이오로직스)



탈모치료제 공동개발 (에피바이오텍)



창상피복재 국내 독점 판매 및 제품 사업화 (원바이오젠)



알츠하이머 치매 치료용 도네페질 주사제 공동개발(지투지바이오, 한국파마)

휴온스그룹 ESG 성과를 담은 첫번째 지속가능경영보고서 발간 ('22. 08.)

신뢰받고 지속가능한 기업가치 증대를 위해 핵심 ESG 분야에 다양한 지표를 설정하고 그 성과를 매년 공개 예정

Huons Global

# 휴온스글로벌 ESG 보고서 발간

2022 휴온스글로벌 지속가능경영보고서

안녕하세요. 휴온스글로벌 경영기획실입니다.  
ESG(환경·사회·지배구조) 주요 성과를 담은 첫 번째 지속가능경영보고서가 발간되었습니다.  
휴온스글로벌, 휴온스, 휴메디스의 유관 부서들의 노력이 한데 모여 제약회사 중 7번째로 발간할 수 있었습니다.  
휴온스그룹의 ESG 경영전략을 바탕으로 한 2021-22년 주요 성과를 함께 살펴보겠습니다.

2021-22년 ESG경영 주요성과 요약

1 인재 채용 및 임직원 역량 강화

휴온스글로벌 | 휴온스 | 휴메디스

리더십교육  
2021년 리더십 모델링을 통해 10대 리더십 역량 정의 및 360도 다면진단 실시



2021년 휴온스그룹 중간관리자 리더십 과정 | 2022년 신입팀장 리더십 과정

2 입문교육 및 Onboarding



2022년 2분기 수시입사자 입문교육 환영사 | 2022년 2분기 수시입사자 입문교육 조직적응과 변화관리


입문교육	Onboarding
신입입문(공채/인턴)	멘토링(상성관리) & H-OJT(업무지도)
경력입문(수시입사)	

3 입문교육 및 멘토링 실적

구분	2019	2020	2021
인원명	137	153	190
시간(시간)	12,193	13,311	6,840

1) 21년부터 영입 수시채용으로 전환하여 교육시간 축감됨

2 신성장 동력 창출 노력 (R&D 현황)




3 안전사고 예방 및 안전문화 확산

휴온스글로벌 | 휴온스 | 휴메디스

ISO 45001 인증  
안전보건경영을 체계적으로 실천하기 위해 글로벌 수준의 시스템 구축 및 다양한 안전보건 활동 수행

안전보건경영시스템(ISO 45001) 그룹 통합 인증



안전지침 포스터 | 휴온스그룹 ISO 45001 통합인증 수여식

4 안전보건교육

교육명	교육대상	교육시간
경기 안전보건교육	전구성원	3시간/분기(사무직) 6시간/분기(생산직)
채용 시 안전보건교육	신규입사자	8시간/1회
법정 지정 관리자교육	법정 지정 관리자	해당 규정에 따름
특별안전보건교육	특별교육 대상 작업자	해당 규정에 따름

5 안전보건 활동 현황

주요 활동	진행 결과
· 산업안전보건법 개선 사항 검토 및 개선 · 임직원기 검사 · 위험성 평가 · 안전보건 위험요인 조사 · 특수안전검진 · 개인보호구 지급 · 물질안전보건자료(MSDS) 비치 · 소방설비 점검	· 공장안전보고서 상사 · ISO 45001 인증으로 안전보건시스템 정착 · 산업안전보건위원회 활동 위령요수 안전 개선 · 안전난간 공사, 열차 완료 · 소방훈련 (2021년 10월)



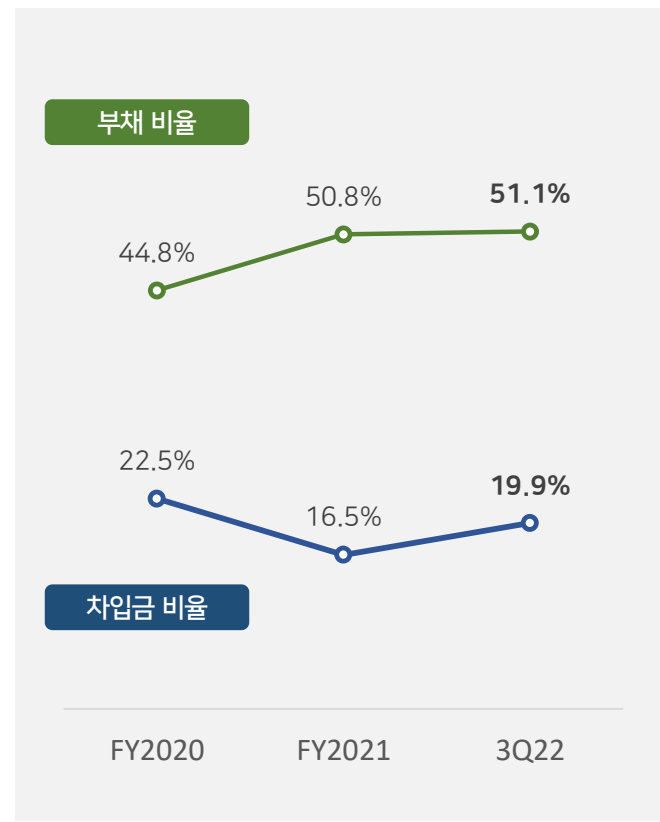
재무 현황

[단위: 백만원]

구분	FY2020	FY2021	3Q22	전년 말 대비
자산	949,023	1,283,748	1,297,056	13,308
유동자산	427,322	618,519	602,121	-16,398
- 현금 등	225,421	373,150	365,828	-7,322
비유동자산	521,700	665,228	694,935	29,707
부채	293,624	432,627	438,647	6,020
유동부채	237,373	347,001	332,458	-14,543
비유동부채	56,251	85,626	106,188	20,562
- 총 차입금	147,643	140,189	170,730	30,541
자본	655,399	851,120	858,410	7,290

※ '현금 등'은 현금 및 현금성 자산 + 단기금융자산

안정성 지표



※ 차입금 비율 = 총 차입금/자본

Thank you