



Huons Global

Investor Relations

2022. 4Q.



Huons Global

Disclaimer

본 자료의 재무정보는 K-IFRS(한국채택국제회계기준)에 따라 작성되었습니다.

본 자료는 객관적 기준 등을 참고하여 작성하였으나 일부는 예상, 전망 또는 주관적 판단에 의한 표현이 포함되어 있을 수 있고, 향후 환경의 변화, 상이한 데이터집계 기준 등에 의하여 본 자료와 일치하지 않은 다른 숫자와 해석이 도출 될 수도 있음을 양지하시기 바랍니다.

따라서 여기에 포함되어 있는 서술정보만을 믿고 이 정보에만 의존한 투자결정을 내리지 말아야 하며, 투자책임은 전적으로 투자자 자신에게 있음을 밝혀드립니다. 아울러 본 자료에 변경내용이 발생하였을 경우 이를 의무적으로 Update하여 추가적으로 제공해야 할 의무가 있지 않음을 알려드립니다.

Contents

01

기업 개요

02

경영실적

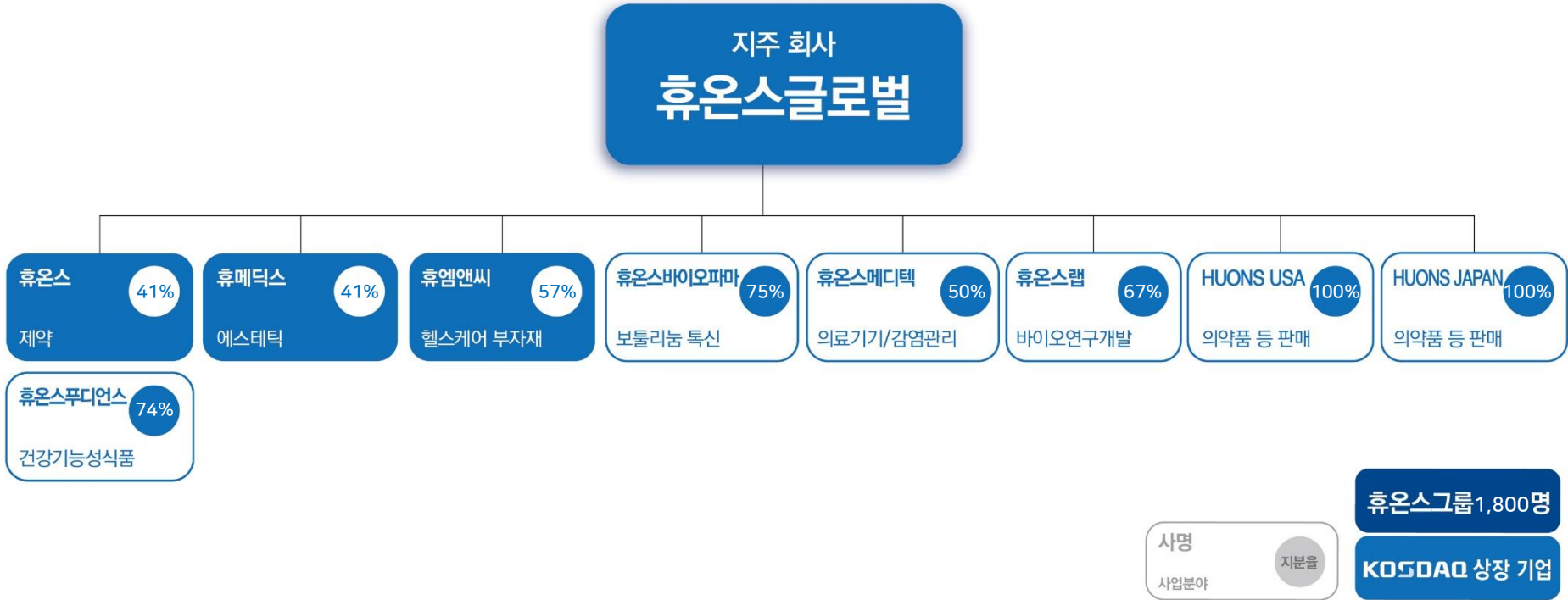
03

자회사 현황

04

재무제표

제약, 의료기기, 화장품, 건기식 사업을 영위하는 토털 헬스케어 그룹



※ 지분율 기준 : 보통주 발행주식총수(자기주식 포함)

이사회

(기준일 : 2023. 3. 31.)

	송수영	윤성태	윤인상	이규연	장진우	배종혁
직위 직책	사장 대표이사	회장 사내이사	이사 사내이사	이사 사외이사	이사 사외이사	이사 사외이사
주요 약력	-Deloitte Consulting Korea 대표 -Deloitte Consulting Japan 대표 -PwC Japan 수석부사장	- 現) 제약바이오협회 이사장 - 휴온스글로벌 대표 - 한국 IBM - 한양대학교 프로젝트 관리 석사	- 現) 휴온스글로벌 전략기획실장 - 휴온스 로컬사업본부, 마케팅실, 개발실 - 에모리대학교 화학과	- 現) 법무법인 광장 고문 - 한국거래소 유가증권, 코스닥시장본부 상무	- 現) 연세대 뇌연구소 소장 - 現) 연세대 의과대학 교수 - 세브란스병원 기획관리 실장	- 現) 법무법인 대한 대표변호사 - 서울고검 부장검사 - 금융감독원 분쟁조정위원

이사회 내 위원회

감사 위원회

- 위원장 이규연 사외이사
- 위원 장진우 사외이사
- 위원 배종혁 사외이사

ESG 위원회

- 위원장 송수영 대표이사
- 위원 이규연 사외이사
- 위원 장진우 사외이사

Vision

인류 건강의 해결책을 제시하는 글로벌 토털 헬스케어

운영전략

- 차세대 성장동력(신기술, 신규사업) 발굴 & 사업영역 지속 확장
- Open Innovation을 통한 확장 & In-House 연구개발을 통한 고도화

사업분야

제약·바이오

Core Biz

- 다양한 전문의약품 라인업 구축
- R&D : 오픈이노베이션 + In-House 연구개발
- 바이오의약품 파이프라인 확보

사업회사

휴온스, 휴메딕스
휴온스바이오파마
휴온스메디텍, 휴온스랩

의료기기

New Growth

- 메디컬, 에스테틱용 의료기기 등 다양한 품목군 보유
- 지속 연구개발, 특허취득

사업회사

휴온스
휴메딕스
휴온스메디텍

건강기능식품

New Growth

- 개별 인정형 원료 개발
- 유산균, 뷰티·다이어트식품 등
- 원료개발·생산·유통 Value chain 구축

사업회사

휴온스
휴온스푸드인스

기타사업
(헬스케어 부자재 등)

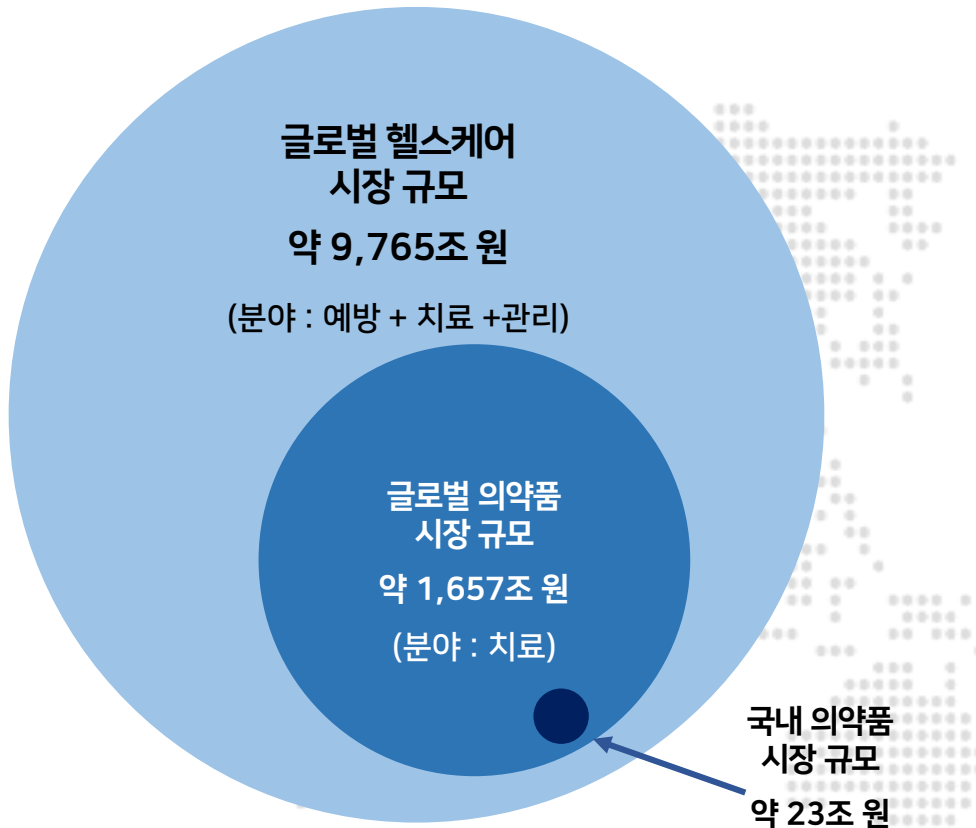
사업 확장·보조

- 헬스케어 토털 부자재
- 해외시장 진출
- 의료용기
- 과학기 부자재 유통

사업회사

휴엠앤씨
HUONS USA
HUONS JAPAN

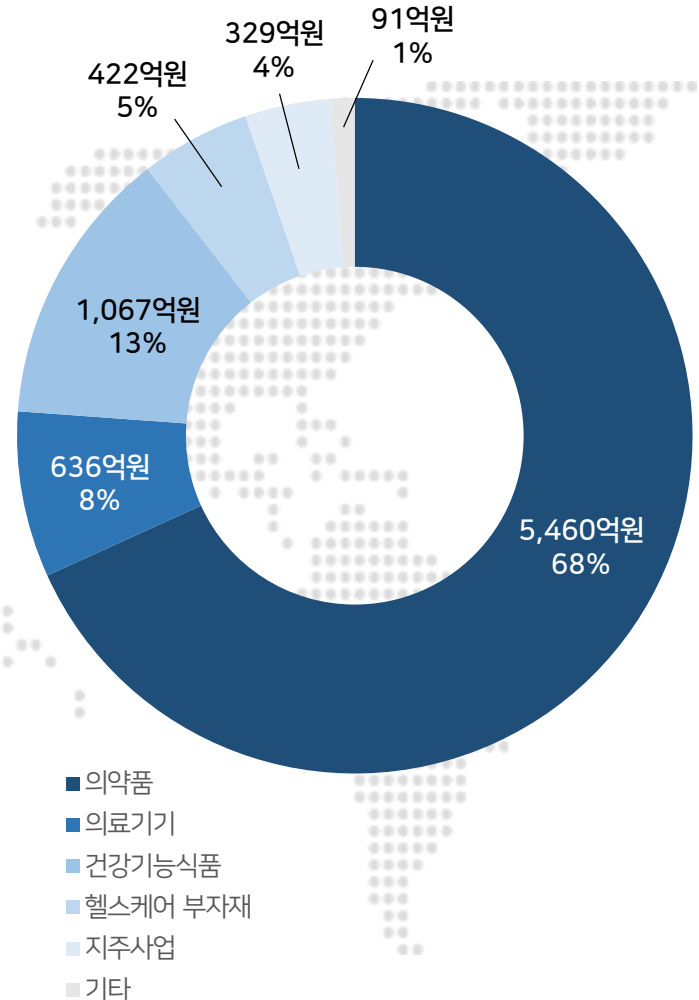
헬스케어 산업규모



헬스케어 : 비대면, 원격, 디지털로 영역 확대
→ 산업 성장과 함께 새로운 시장 지속 창출

출처 : 제약바이오산업 DATABOOK_ 한국제약바이오협회,
Healthcare Services Global Market Report 2022_The Business Research company

휴온스그룹 매출구성

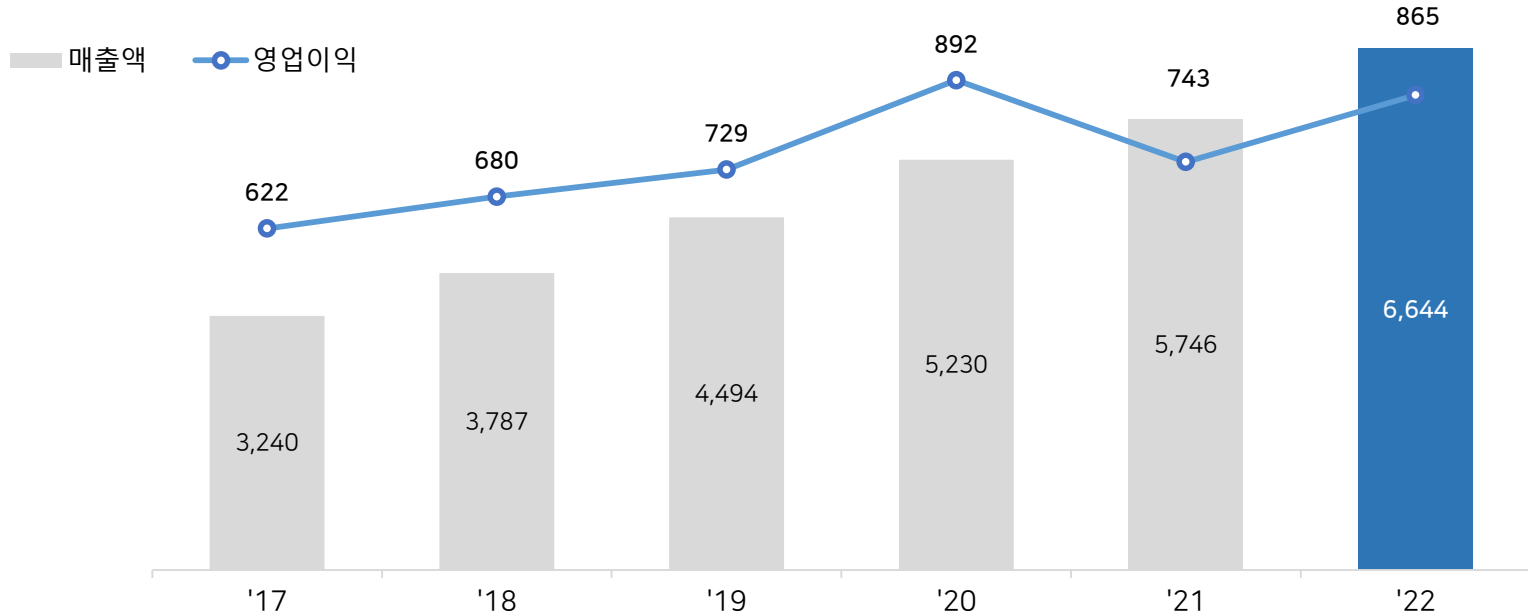


※ 상기 매출구성은 2022년 부문간 내부거래 제거 전 기준임.

Company Overview

- ✓ 휴온스글로벌 Role : 그룹사 전략적 경영 및 신규 사업 인수·발굴 강화
- ✓ 2016년 지주회사 설립 후, 매출 CAGR 12.7%, 영업이익 CAGR 5.6% 성장
- ✓ 지주회사 체제로 전환 후 자회사, 손자회사 설립 및 인수
→ 총 8개 자회사, 1개 손자회사 ('23. 2. 기준)
- ✓ 바이오 사업부문 물적분할 후 순수지주회사로 변경('21.04)

(연결기준, 단위: 억원)



* 2021~2022년 경영실적은 중단영업손익을 제외한 수치임. (중단영업: (주)블러썸픽쳐스, (주)블러썸스토리 지분 매각)

2022년 경영실적

영업수익 **6,644** 억원 (YoY 15.6%)

영업이익 **865** 억원 (YoY 16.4%)

사업 성과

불확실한 대외 여건 속 지속적인 실적 성장세

- 전문의약품, 에스테틱, 건기식 등 전 사업부문의 꾸준한 매출과 이익 성장
- 헬스케어 시장 트렌드에 맞춘 포트폴리오 확대로 매년 최대 매출 기록

사업 자회사 재편, 미래 전략사업 역량강화

- 사업 포트폴리오 재편 : 시너지 창출되는 자회사 간 합병 → 전문역량 강화 및 경영 효율화 달성

성장 동력 확보를 위한 생산라인 확대 및 신규 시장 진출 전개

- 휴온스 제2공장(점안제, 주사제 라인) / 휴온스바이오파마 제3공장 (보툴리눔 독신) / 휴엠앤씨 (의료용기 라인 증설)
- 해외법인 (휴온스USA, 휴온스JAPAN)을 통한 해외 사업 확대 (美 McKesson사 공급계약 체결 등 해외 수출 증가)

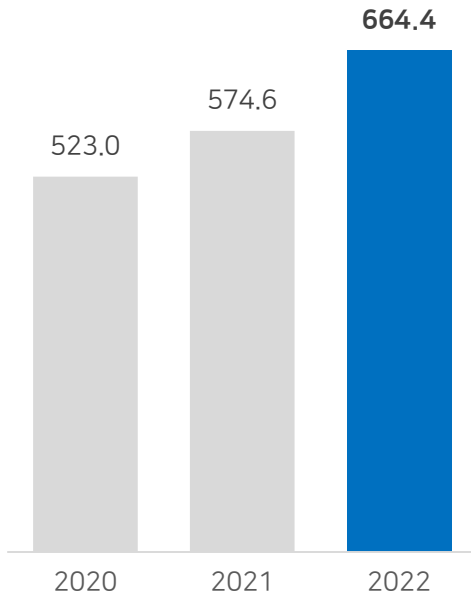
[수익] 2022년 영업수익 6,644억 (YoY ▲ 15.6%)

[이익] 2022년 영업이익 865억 (YoY ▲ 16.4%) / 순이익 -335억 (YoY 적자 전환)

- 의약품, 에스테틱, 건기식 등 주요 자회사의 사업부문 전반 실적 강세로 최대 영업수익 달성
- 당기손실 : 무형자산 손상 차손 반영 (자회사 영업권 평가)

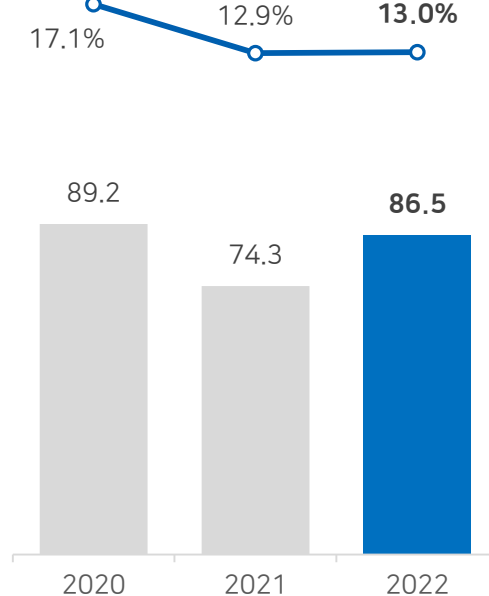
영업수익

[단위: 십억원]



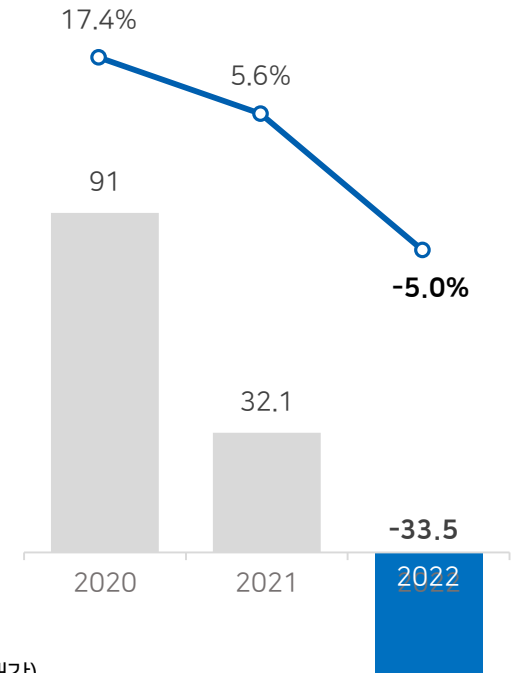
영업이익

[단위: 십억원]



순이익

[단위: 십억원]



* 2021~2022년 경영실적은 중단영업손익을 제외한 수치임. (중단영업: (주)블러썸픽쳐스, (주)블러썸스토리 지분 매각)

(단위 : 백만원)

구분	영업수익(매출액)			영업이익			당기순이익			증감 사유
	2022	2021	YoY	2022	2021	YoY	2022	2021	YoY	
휴온스글로벌(연결)	664,365	574,648	+15.6%	86,476	74,302	+16.4%	-33,463	32,071	적자전환	- 전 사업부문 성장으로 매출 성장 - 무형자산 손상 차손 (자회사 영업권)
휴온스글로벌(별도)	32,931	32,194	+2.3%	11,090	8,311	+33.4%	4,175	52,305	-92.0%	
휴온스 ^{주1)}	492,387	436,911	+12.7%	40,867	45,282	-9.8%	22,608	30,581	-26.1%	- 의약품 및 건기식 지속 성장 - 판관비 증가 / 해외매출채권 손상 반영
휴메딕스 ^{주2)}	123,173	93,693	+31.5%	26,043	12,196	+113.5%	21,154	8,990	+135.3%	- 에스테틱 사업 시장 확대에 성장 탄력
휴엠앤씨 ^{주3)}	35,630	12,543	+184.1%	1,766	-1,929	흑자전환	798	-6,178	흑자전환	- 휴베나 합병, 사업재편 및 실적 개선
휴온스메디텍 ^{주4)}	62,075	60,621	+2.4%	9,796	9,891	-1.0%	7,821	6,457	+21.1%	- 합병으로 의료기기 사업역량 강화 - 해외 시장 진출
휴온스바이오파마	31,596	15,155	+108.5%	6,183	2,803	+120.6%	6,145	2,503	+145.5%	- 에스테틱 시장 활성화로 수주 증가
휴온스랩	87	192	-54.8%	-3,692	-2,800	-	-4,260	-3,017	-	- 연구개발비 증가
휴온스USA	99	76	+30.2%	-4,927	-3,575	-	-3,178	-3,425	-	- 재고자산 평가손실
휴온스JAPAN	75	-	-	-242	-	-	-242	-	-	

주1) 휴온스 실적은 연결 실적임(휴온스푸드연스 포함)

주2) 휴메딕스 실적은 개별 실적임.

주3) 휴엠앤씨 실적은 연결 실적, 중단사업(블러썬스토리, 블러썬픽처스) 제외 수치임.

주4) 휴온스메디텍 2021년 실적은 합병 전 휴온스메디케어와 휴온스메디컬의 개별 실적 합산임

경영실적

(연결 기준, 단위 : 백만원, %)

구분	2019	2020	2021	2022	YoY
매출	365,019	406,678	436,911	492,387	+12.7%
영업이익	48,398	54,125	45,282	40,867	-9.8%
영업이익률	13.3%	13.3%	10.4%	8.3%	-2.1%p
당기순이익	37,413	56,586	30,581	22,608	-26.1%
당기순이익률	10.2%	13.9%	7.0%	4.6%	-2.4%p

최근 실적 및 Highlights

- 매출 성장 : 전 사업부문 고른 성장

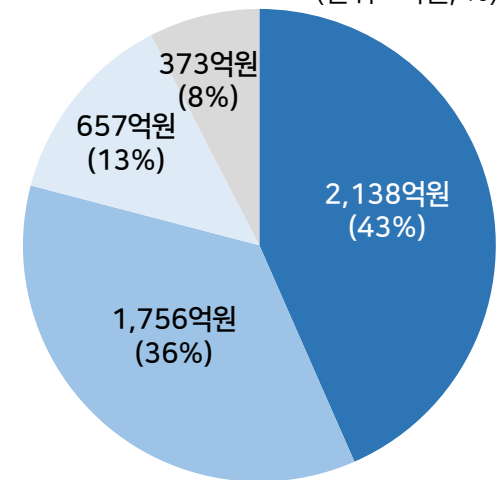
 - 전문의약품 마취제(YoY +40.1%, 해외 수출 증가), 건강기능식품(YoY +30.2%)
- 이익률 감소 : 수익성 개선 노력, 재무 리스크 선제 대응 일시적 비용 반영

 - 원가율 : 제2공장 가동 전 원가 투입으로 일시적인 원가율 상승
→ 수익성 높은 전문의약품 매출 확대로 개선
 - 비용 반영 : 장기 해외 매출채권 대손 처리, 생동시험 자사전환(약가인하 리스크 회피)
 - 판관비 : 건기식 광고선전비 및 TV홈쇼핑 수수료 지속 개선(판매채널 변화), 임상확대
- CAPA 증설 : 수익성 높은 전문의약품 매출 및 수출 지속 확대

 - 점안제 : 기존 대비 60% 확대, 제2공장 23년 4Q 가동예정
 - 주사제 : 바이알 라인 기존 대비 250% 확대, 카트리지 라인 100% 증가

매출구성

(단위 : 억원, %)



■ 전문의약품 ■ 뷰티웰빙 ■ 수탁(CMO) ■ 기타

사업분야 : 전문의약품 기반, 건강식·의료기기 등 관련사업 분야 확장을 통한 지속 성장 추구

전문의약품

- 치료 목적의 처방 의약품
- 국소마취제 미국 수출 등 시장 확대
- 300여개 이상의 종합포트폴리오 구축



뷰티·웰빙·기타

- 건강 유지·관리를 위한 비급여 의약품
- 건강기능식품, 의료기기 등 신규 사업



수탁

- 점안제, 주사제, 정제 등 수탁 생산
- 국내외 우수제약사 고객사로 확보



성장 전략 "Open Innovation"

- 다양한 분야(의약품, 의료기기, 건강기능식품 등)의 회사들과 국내독점판매권 계약 및 공동연구 협약 체결
- 신제품 도입, R&D 파이프라인 확보 등 차세대 성장 동력 확보

구분	적응증	개발단계
합성신약	간질환	2023년 후보 물질 도출 예정
	심부전	전임상 진행 중
	안질환	2023년 2분기 IND 진입 예정

자회사 "휴온스푸드언스"

- 건강기능식품 전문회사로 OEM/ODM+자체 브랜드+ 수출 사업 진행
- 원료, 제조, 유통의 건강기능식품 Value chain 구축하여 경쟁력 확보
- 지속적인 개별인정원료 개발로 차세대 성장 동력 확보

경영실적

(개별 기준, 단위 : 백만원, %)

구분	2019	2020	2021	2022	YoY
매출	69,035	80,351	93,693	123,173	+31.5%
영업이익	9,377	12,187	12,196	26,043	+113.5%
영업이익률	13.6%	15.2%	13.0%	21.1%	+8.1%p
당기순이익	8,769	13,278	8,990	21,154	+135.3%
당기순이익률	12.7%	16.5%	9.6%	17.2%	+7.6%p

최근 실적 및 Highlights

- 매출 및 영업이익 큰 폭 성장, 주력사업 집중으로 수익성 개선

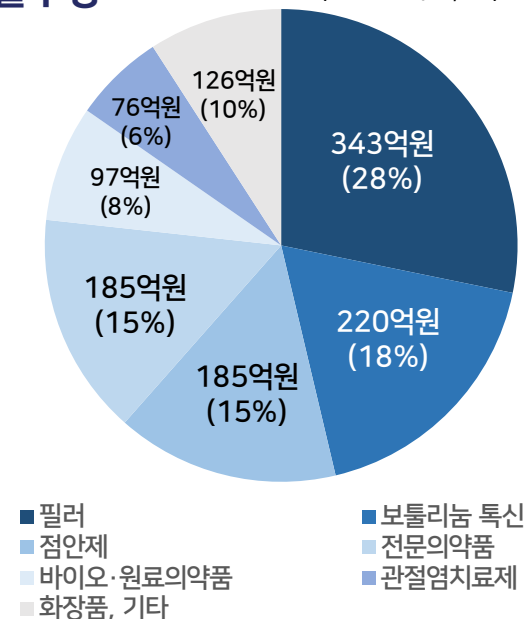
 - 연간 실적 경신 + 가동률 증가에 따른 원가율 개선
 - 에스테틱 사업 집중 → 수익률 개선(의료기기 사업 계열회사 지분 처분)
- 주요 사업부문 지속 성장

 - 에스테틱 : 엔데믹, 수요 다양화 및 확대로 필러, 특신 사업실적 상승
 - 해외 필러 수출 확대(중국, 유럽, 중남미 신시장 개척)
 - 수탁 : 일회용 점안제, 전문의약품 수주 증가 → 가동률 및 생산성 향상
- 신성장동력

 - 신규 주사제(관절) 허가·출시 진행 → 제품 라인업 강화, 생산라인(바이알) 확충
 - 바이오 원료의약품 : 헤파린나트륨 국산화(식약처 DMF신청)

매출구성

(단위 : 억원, %)



사업분야 : HA 원료 활용 에스테틱 및 의약품

필러

- 주름개선 등 미용성형/헬스케어 활용
- 중국·유럽 등록(허가) 및 수출



전문의약품·CMO·관절염치료제

- 보유 원료의약품을 기반으로 한 주사제, 점안제 등 전문의약품 생산
- 1회 제형 관절염치료제 출시, 중국 기술수출 및 유럽 CE 인증



화장품·기타

- HA·PDRN 원료를 이용한 화장품 출시, 중국 허가 획득
- 리즈톡스 국내 출시('19.06)



성장 전략 "바이오 원료의약품"

- 바이오원료의약품 사업 확대를 통해 에스테틱 포트폴리오 강화 및 바이오 전문기업으로 도약 목표

구분	DMF 승인	비고
HA	2008	필러, 관절염주사제, 점안제 등 원료로 사용
PDRN	2018	재생의학과 미용분야 등의 원료로 사용
헤파린나트륨	2023(e)	국내 최초 동물유래 원료의약품 국산화
히알루로니다제	2023(e)	부작용이 적은 장점 보유

경영실적

(연결 기준, 단위 : 백만원, %)

구분	2019	2020	2021	2022	YoY
매출	27,789	34,468	12,543	35,630	+184.1%
영업이익	974	-7,821	-1,929	1,766	흑자전환
영업이익률	3.5%	-22.7%	-15.4%	5.0%	+20.3%p
당기순이익	-5,623	-38,115	-6,178	798	흑자전환
당기순이익률	-20.2%	-110.6%	-49.3%	2.2%	+51.5%p

※ 2021~2022년 휴베나 합병 및 중단영업 제외(블러썸스토리, 블러썸픽처스) 반영 수치임.

최근 실적 및 Highlights

▶ 최대 매출 기록, 이익률 개선

- 연간 매출 356억원 (YoY ▲ 184%), 영업이익 18억원 (YoY 흑자전환)
- 4분기 매출액 107억원 (YoY ▲ 309%), 4분기 영업이익 5억원 (YoY 흑자전환)
- 의료용기 부문 사업 매출 228억원 (신규사업), 코스메틱 부자재 사업 매출 128억원 (YoY ▲ 3%)

▶ M&A를 통한 사업재편 및 경영효율화

- 타겟 사업 강화 : 휴베나 흡수합병 → 의료용기 사업부문 포트폴리오 편입, 수익성 개선 및 헬스케어 부자재 영역 구축
- 주력 사업 집중 : 미디어 자회사 매각(블러썸픽처스, 블러썸스토리)

I 사업분야 : 헬스케어 토탈 부자재

- 휴베나 자회사 편입('22.04), 흡수합병('22.07)을 통해 사업영역 다각화
- 화장품과 제약, 의료를 넘나드는 헬스케어 토탈 부자재 전문 기업 목표
- 계열회사와의 협업, 수익성 증대를 위한 개선 등 성장 모멘텀 확보 예정

의료용 용기

- 특수 유리 기술을 통해 제약 유리용기 제조
- 휴온스 그룹사 포함 약 120개의 고객사 확보



화장품 소품

- 메이크업용 스펀지, 퍼프, 용기제품 등 제조
- 화장품 제조판매업체(브랜드) 및 화장품 제조업체(OEM/ODM) 등에 공급



과학기 부자재 유통

- 연구소 등 과학기 부자재 유통사업 인수
- 지역별 주요 대리점 구축, 온라인 쇼핑몰 개설 등 유통 강화



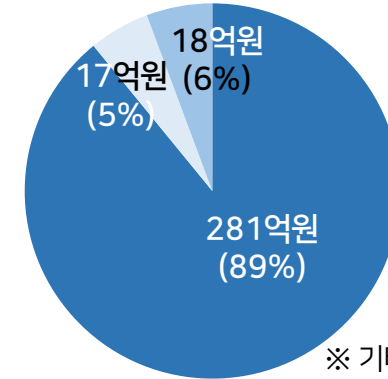
경영실적

(단위 : 백만원, %)

구분	2021	2022	YoY
매출	15,155	31,596	+108.5%
영업이익	2,803	6,183	+120.6%
영업이익률	18.5%	19.6%	+1.1%p
당기순이익	2,503	6,136	+145.1%
당기순이익률	16.5%	19.4%	+2.9%p

※ 휴온스바이오파마 2021. 4. 설립

매출 비중



- 주요 수출국 : 도미니카, 이라크, 카자흐스탄 등

※ 기타매출 : 로열티, 임대수익 등

■ 내수 ■ 수출 ■ 기타

연구개발 현황 : 적응증 확대(미용용→치료용)와 저분자 제제 개발 진행

Pipe-line	Indications	Discovery	Pre-clinical	Phase I	Phase II	Phase III	Registration
HBPB1-001 (900kDa)	미간주름						완료
	눈가주름						완료
	상지근육경직					진행	
	양성교근비대증				완료		
HBPB1-002 (150kDa)	미간주름				진행		
HBPB1-004 (액상)	미간주름	진행					
HBPB1-005 (차세대 보툴리눔 독소제제)	미간주름	진행					
HBPB3-003	셀룰라이트	진행					

사업분야 : 보툴리눔 독신 포함 바이오 의약품 연구·개발·제조

- 휴온스글로벌 바이오사업부문 물적분할하여 설립('21.04)
- 중국 IMEIK로부터 1,554억원 투자 유치('21.06), 투자 완료 후('21.09) 휴온스글로벌 74.6%, IMEIK 25.4%
- 적응증 지속 확대 → 향후 국내 보툴리눔독신 시장 4강 구도 및 글로벌 시장 영향력 확대 계획

생산시설	매출 구분	
	HUTOX(수출)	리즈톡스(내수)
<ul style="list-style-type: none"> ▪ 충북제천에 공장보유 <ul style="list-style-type: none"> - 제1공장(100만 Vial) - 제2공장(500만 Vial) - 제3공장 증축 중(900만 Vial) (2024년 완공, 2025년 가동 목표) ▪ 생물안전관리 유공기관에 선정, 질병관리청장 표창('20.10) 	<ul style="list-style-type: none"> ▪ 수출용 허가 획득('16.10) ▪ 글로벌 32개 국가, 26개 파트너사 계약 ▪ 중국 IMEIK와 공급계약 체결('18.10) → 임상 3상 진행 중 ▪ 러시아 품목허가 획득 ▪ 독일 헤마토팜(HAEMATO PHARM, '21.10) 과 공급계약 체결. → 임상 준비단계 	<ul style="list-style-type: none"> ▪ 국내 출시('19.06) ▪ 휴온스·휴메딕스 국내 공동판매 ▪ 50unit('21.06), 100unit('19.04), 200unit('21.07) 허가



1. 경영실적

(단위 : 백만원, %)

구분	2019	2020	2021	2022	YoY
매출	47,277	57,897	60,621	62,075	+2.4%
영업이익	10,457	9,239	9,891	9,796	-1.0%
영업이익률	22.1%	16.0%	16.3%	15.8%	-0.5%p
당기순이익	5,933	7,944	6,457	7,821	+21.1%
당기순이익률	12.5%	13.7%	10.7%	12.6%	+1.9%p

※ 2022. 2. 휴온스메디텍(구 휴온스메디케어)이 휴온스메디컬 흡수 합병. 2019년 ~ 2021년 실적은 합병 전 양사 합산 실적임.

2. 최근 실적 및 Highlights

- 최대 매출 기록
 - 4Q 매출액 155억 (YoY ▲ 2.7%, QoQ ▲ 7.0%)
 - 4Q 영업이익 27억 (YoY ▲ 4.9%, QoQ ▲ 14.2%)
- 전문분야 강화와 성장동력 발굴을 위한 신규사업 지속 발굴
 - 의료기기 전문회사 휴온스메디컬 흡수합병(2022. 2. 4.)
 - 소독제, 의료기기 및 의료기기 부자재(주사침) 등 직접 생산 및 연구·개발

3. 사업분야 : 의료기기(메디컬·에스테틱 등) 제조 및 판매

- 휴온스메디케어의 휴온스메디컬 합병 → 휴온스메디텍 설립('22.02)
- 의료기기 포트폴리오 다양성 구축(미용·치료, 일반·전문 등)

의료용 소독제 전문의약품	의료기기			
	의료용 소독기	공간멸균기	에스테틱	치료용
<ul style="list-style-type: none"> ▪ 전문소독제 ▪ 전문의약품(점안제 등) 	<ul style="list-style-type: none"> ▪ 'Huen Single' 	<ul style="list-style-type: none"> ▪ 'HUEN IVH ER' (유럽 CE 인증) 	<ul style="list-style-type: none"> ▪ 자동주사 장비 '더마샤인' (중국 NMPA, 유럽 CE, 호주 TGA 인증) ▪ 여드름치료 전문 장비 '더마아크네'(유럽 CE 인증) 	<ul style="list-style-type: none"> ▪ 체외충격파 의료기기 (파쇄석기 'URO-EMX', 'URO-EX', 발기부전 치료 용 'IMPO 88') ▪ 질 건조증 치료용 'JILL'SOF' 

다양한 분야를 아우르는 "의료기기" 전문기업


바이오 의약품 연구개발 전문 자회사

- 바이오 의약품 연구개발 - 現 5종의 바이오 의약품 Pipeline 확보
- 펩타이드 및 유전자 재조합 단백질 신약, 바이오시밀러 개발에 연구 역량 집중

분류	질환군	Discovery	Pre-Clinical
바이오 신약	대사	HLB1-001 (지속형GLP-1/-2, 단장증후군)	2023. 4Q
	피부	HLB3-002 (히알루로니다제, 약물확산)	비임상 진행중
	알츠하이머	HLB1-006 (재조합항체, 알츠하이머)	2025. 4Q
	비만	HLB1-007 (지속형GLP-1,비만)	2023. 4Q
바이오 시밀러	골다공증	HLB3-001 (재조합항체, 골다공증)	2024. 1Q

연결 요약 재무상태표

[단위: 백만원]

구 분	FY2020	FY2021	FY2022
자산	949,023	1,283,748	1,243,109
유동자산	427,322	618,519	611,226
비유동자산	521,700	665,228	631,883
부채	293,624	432,627	457,234
유동부채	237,373	347,001	367,562
비유동부채	56,251	85,626	89,671
자본	655,399	851,120	785,876
지배기업 소유주지분	412,828	537,838	464,316
자본금	5,732	6,015	6,311
자본잉여금	247,877	374,578	374,526
자본조정	-25,323	-26,605	-33,682
기타포괄손익누계액	409	539	316
이익잉여금	184,132	183,311	116,845
비지배지분	242,570	313,282	321,559
자본과 부채 총계	949,023	1,283,748	1,243,109

■ 연결 요약 손익계산서

[단위: 백만원]

구 분	FY2020	FY2021	FY2022
영업수익	523,048	574,648	664,365
영업비용	433,799	500,346	577,889
영업이익	89,249	74,302	86,476
지분법손익	1,894	-3,264	816
영업외손익	20,650	-7,565	-86,636
세전이익	111,793	63,473	655
법인세비용	20,750	30,513	33,740
당기순이익	91,043	32,071	-33,463
지배지분순이익	42,696	3,995	-60,254
비지배지분순이익	48,347	28,076	26,791

재무 현황

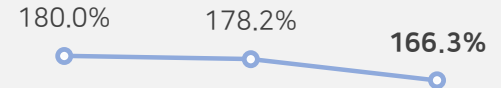
[단위: 백만원]

구분	FY2020	FY2021	FY2022	전년 말 대비
자산	949,023	1,283,748	1,243,109	-40,638
유동자산	427,322	618,519	611,226	-7,293
- 현금 등	225,421	369,350	364,473	-4,877
비유동자산	521,700	665,228	631,883	-33,345
부채	293,624	432,627	457,234	24,606
유동부채	237,373	347,001	367,562	20,561
비유동부채	56,251	85,626	89,671	4,045
- 총 차입금	147,643	140,189	178,287	38,098
자본	655,399	851,120	785,876	-65,245

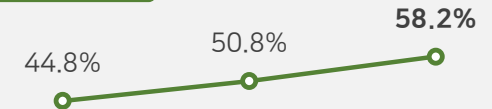
※ '현금 등'은 현금 및 현금성 자산 + 단기금융자산

안정성 지표


유동 비율



부채 비율



차입금 비율



※ 차입금 비율 = 총 차입금/자본

매년 주당 배당금 상향 목표 + 중간 배당 실시

주주환원 정책 강화 + 배당 예측 가능성 ↑

배당 기준

주당 배당금 (Dividends Per Share)

목표 배당

직전 사업연도 주당 배당금 대비 0% ~ 30% 상향

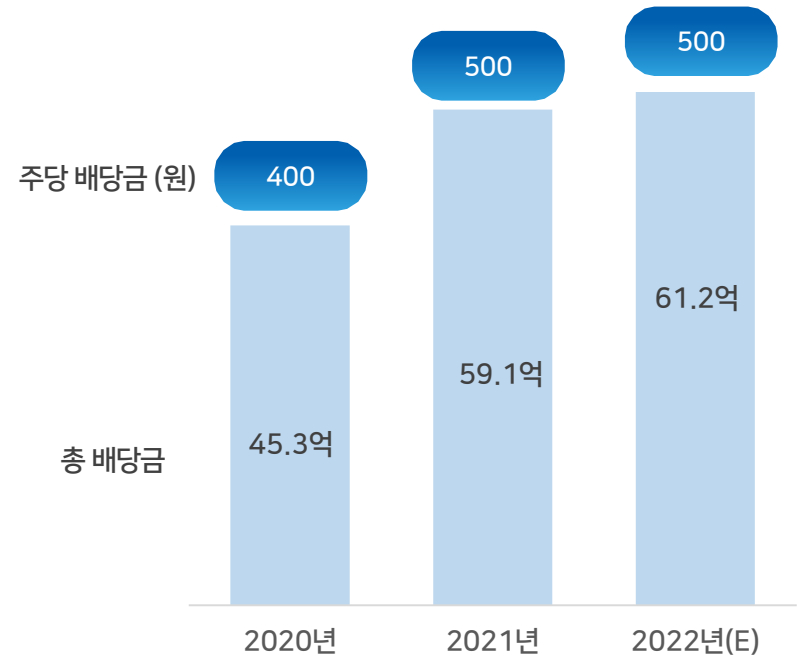
배당 형태

현금 배당 (결산배당 + 중간배당)

정책 기간

3년 (2023년 ~ 2025년)

[3개년 현금배당 현황]

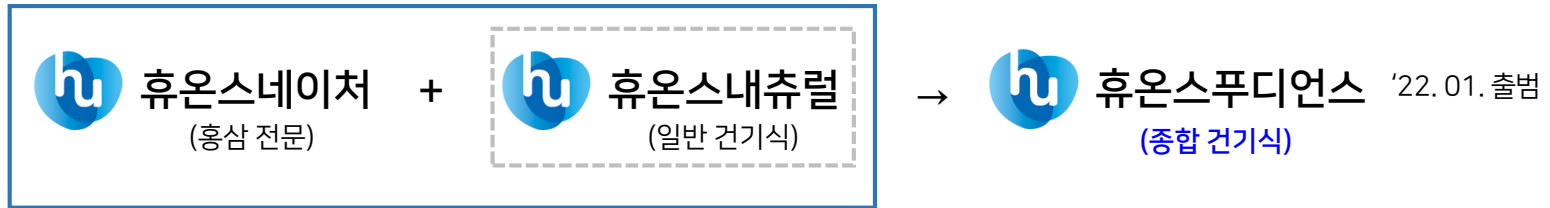


* 2022년 현금배당은 정기 주주총회에서 최종 결의 예정

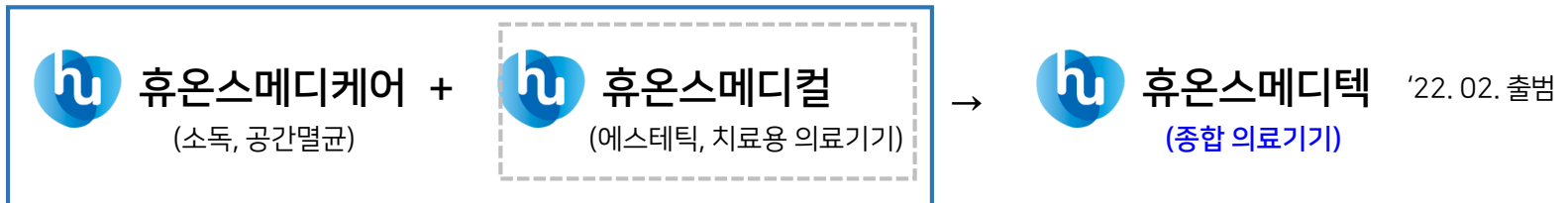
구분		과제코드	적응증	개발단계					
회사	분야			Discovery	Preclinical	Phase I	Phase II	Phase III	Registration
휴온스	합성신약	HUC1-394	안구건조증						
		HUC1-288	심부전						
		HUC1-505	비알콜성 지방간염						
		HUC1-454	전립선암						
	개량신약	HUC2-007	안구건조증						
		HUC2-344	항당뇨제						
		HUC2-364	위식도역류질환						
		HUC2-362	말초순환장애						
		HUC2-511	안구건조증						
		HUC2-517	안구건조증						
		HUC2-518	간질성방광염						
		HUC3-487	녹내장 치료						
		휴메딕스	의약품	HMC2-073	비만 치료제				
HMC3-039	조직침투 증가								
HMC3-078	이중턱 개선								
의료기기	HMM1-021		골관절염						
	HMM1-047		미세/목주름						
휴온스 바이오파마	바이오횢약품	HBPB1-001	상지근육경직						
		HBPB1-001	양성교근비대증						
		HBPB1-002	미간주름						
		HBPB1-004	미간주름(액상제형)						
휴온스랩	바이오신약	HLB1-001	대사						
		HLB1-006	알츠하이머						
		HLB1-007	비만						
		HLB3-002	피부, 약물확산						
	바이오시밀러	HLB3-001	골다공증						

사업분야 재편 및 강화 - 그룹 성장 동력 강화

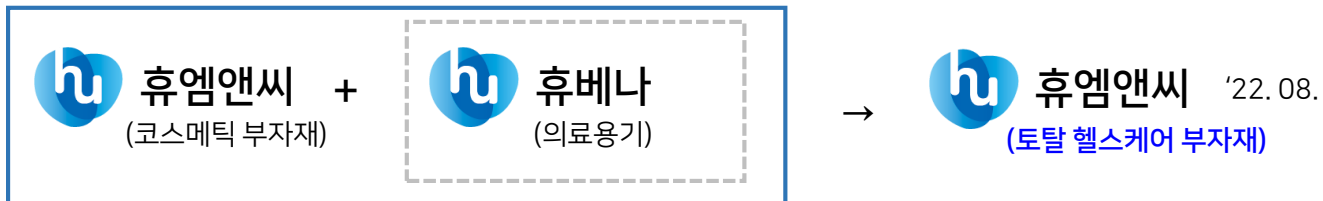
1. 건강기능식품



2. 의료기기



3. 헬스케어 부자재





해외사업 성과 확대 및 진출 강화

- 日 헬스케어 시장 진출을 위한 현지 법인 '휴온스JAPAN' 설립 ('22. 05.)
 - 의약품, 의료기기, 건강기능식품 등 현지 유통 및 판매
 - 현지기업과 교류하여 공동연구개발, 의약품 기술 도입 추진 예정

일본

미국

- 전문의약품 美 수출 123억원(YoY +38%)
 - 기초의약품 공급 부족 미국 시장을 타겟팅한 제품군 확대 예정
 - 품질과 가격경쟁력을 바탕으로 수주 지속 증가
 - 맥케슨社와 국소마취제(리도카인) 공급계약 체결 ('22.06.27.)
 - 리도카인염산염 주사제 5mL 바이알 FDA 복제약 허가(ANDA) 취득 ('20.05.)
 - 대규모 유통망 통해 휴온스 주사제의 높은 품질 전파
 - 품질과 가격경쟁력을 바탕으로 수주 지속 증가
- *맥케슨 : 북미 의약품 1/3 공급, (2021년 매출 308조원)

휴온스그룹 ESG 성과를 담은 첫번째 지속가능경영보고서 발간 ('22. 08.)

신뢰받고 지속가능한 기업가치 증대를 위해 핵심 ESG 분야에 다양한 지표를 설정하고 그 성과를 매년 공개 예정

Huons Global

휴온스글로벌 ESG 보고서 발간

2022 휴온스글로벌 지속가능경영보고서

안녕하세요. 휴온스글로벌 경영기획실입니다.
ESG(환경·사회·지배구조) 주요 성과를 담은 첫 번째 지속가능경영보고서가 발간되었습니다.
휴온스글로벌, 휴온스, 휴메디스의 유관 부서들의 노력이 한데 모여 제약회사 중 7번째로 발간할 수 있었습니다.
휴온스그룹의 ESG 경영전략을 바탕으로 한 2021-22년 주요 성과를 함께 살펴보겠습니다.

2021-22년 ESG경영 주요성과 요약

1 인재 채용 및 임직원 역량 강화

휴온스글로벌 | 휴온스 | 휴메디스

리더십교육
2021년 리더십 모델링을 통해 10대 리더십 역량 정의 및 360도 다면진단 실시



2021년 휴온스그룹 중간관리자 리더십 과정 | 2022년 신입팀장 리더십 과정

2 입문교육 및 Onboarding



2022년 2분기 수시입사자 입문교육 환영사 | 2022년 2분기 수시입사자 입문교육 조직적응과 변화관리


입문교육	Onboarding
신입입문(공채/인턴)	멘토링(상성관리) & H-OJT(업무지도)
경력입문(수시입사)	

3 입문교육 및 멘토링 실적

구분	2019	2020	2021
인원명	137	153	190
시간(시간)	12,193	13,311	6,840

1) 21년부터 영입 수시채용으로 전환하여 교육시간 축감됨

2 신성장 동력 창출 노력 (R&D 현황)




3 안전사고 예방 및 안전문화 확산

휴온스글로벌 | 휴온스 | 휴메디스

ISO 45001 인증
안전보건경영을 체계적으로 실천하기 위해 글로벌 수준의 시스템 구축 및 다양한 안전보건 활동 수행

안전보건경영시스템(ISO 45001) 그룹 통합 인증



안전지침 포스터 | 휴온스그룹 ISO 45001 통합인증 수여식

4 안전보건교육

교육명	교육대상	교육시간
경기 안전보건교육	전구성원	3시간/분기(사무직) 6시간/분기(생산직)
채용 시 안전보건교육	신규입사자	8시간/1회
법정 지정 관리자교육	법정 지정 관리자	해당 규정에 따름
특별안전보건교육	특별교육 대상 작업자	해당 규정에 따름

5 안전보건 활동 현황

주요 활동	진행 결과
· 산업안전보건법 개선 사항 검토 및 개선	· 공장안전보고서 상사
· 임직원기 검사	· 산입용로봇 안전검사
· 취급시험 검사	· 작업환경 측정
· 위험성 평가	· 신입입사자 배치전 검사
· 안전지침 유효성 조사	· 안전보건위원회 특별 위령요수 안전 개선
· 특수안전검진	· 안전간담회 실시, 철저 검토
· 개인보호구 지급	· ISO 45001 인증 관리
· 물질안전보건자료(MSD) 비치	· 물질안전보건자료(MSD) 비치
· 소방설비 점검	· 소방훈련 (2021년 10월)

Thank you