

hu



휴온스글로벌

'23년 1분기 경영 실적

2023. 5. 15.



Huons Global

Disclaimer

본 자료의 재무정보는 K-IFRS(한국채택국제회계기준)에 따라 작성되었습니다.

본 자료는 객관적 기준 등을 참고하여 작성하였으나 일부는 예상, 전망 또는 주관적 판단에 의한 표현이 포함되어 있을 수 있고, 향후 환경의 변화, 상이한 데이터집계 기준 등에 의하여 본 자료와 일치하지 않은 다른 숫자와 해석이 도출 될 수도 있음을 양지하시기 바랍니다.

따라서 여기에 포함되어 있는 서술정보만을 믿고 이 정보에만 의존한 투자결정을 내리지 말아야 하며, 투자책임은 전적으로 투자자 자신에게 있음을 밝혀드립니다. 아울러 본 자료에 변경내용이 발생하였을 경우 이를 의무적으로 Update하여 추가적으로 제공해야 할 의무가 있지 않음을 알려드립니다.

Key Highlights

1분기 경영실적

영업수익 **1,740** 억원 (YoY +11.5%)

영업이익 **245** 억원 (YoY +18.4%)

사업 성과

주요 자회사의 지속적인 성장세

- 전문의약품 / 에스테틱 사업 고성장 지속: 순환기계, 마취제, 점안제 등 의약품 매출 성장, 신규 바이알 주사제 라인 가동 (휴메딕스)
- 해외 수출 확대: 미국 주사제 수출 성장 (휴온스), 필러·보툴리눔 독신 등 에스테틱 제품 중국 + 남미지역 수출 확대 (휴메딕스)

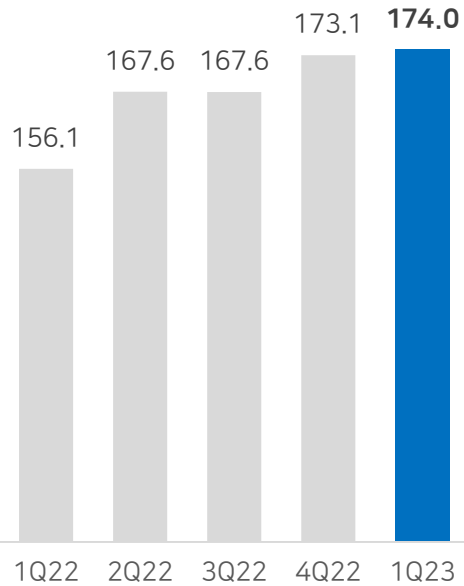
바이오 의약품 R&D 성과 가시화

- HLB3-002 (재조합 인간 히알루로니다제) : 약물확산 효력 확인 (비임상 독성 시험) → 시판 중인 의약품과 비교하여 동등한 효능 결과 입증
- HLB1-006 (단장증후군 치료제) : 신약후보물질 비임상 효력 확인 → 美 정맥경장 영양학회(ASPEN)에서 포스터 공개

- 전문의약품, 에스테틱 사업부문 지속 성장으로 분기 사상 최대 영업수익 달성

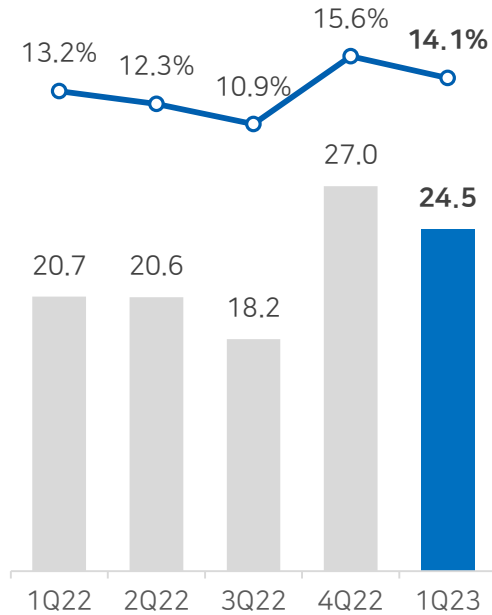
영업수익

[단위: 십억원]



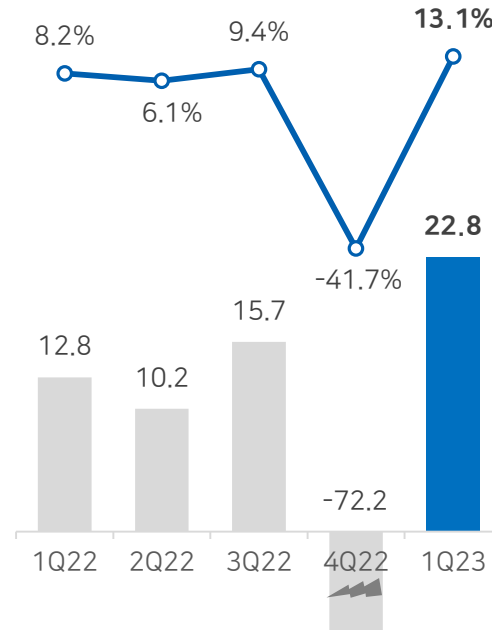
영업이익

[단위: 십억원]



순이익

[단위: 십억원]



[영업수익]

1,740억 (YoY ▲11.5%, QoQ ▲0.5%)
 - 전문 의약품 성장(미국 주사제 수출 증가)
 - 에스테틱(필러, 보톡스) 수요증가 및 수출 확대
 - 웰빙의약품, 건기식 매출 증가

[영업이익]

245억 (YoY ▲18.4%, QoQ ▼9.3%)
 - 에스테틱 주력 사업부문 판매량 증가
 - 주력 사업 매출증가에 따른 공장가동률로 생산성 개선
 - 건기식 사업 신제품 출시 마케팅비 증가

[순이익]

228억 (YoY ▲77.8%, QoQ ▼131.5%)
 - 당기손익인식금융자산 처분 / 평가 이익

(단위 : 백만원)

구분	영업수익(매출액)					영업이익					당기순이익					증감 사유
	1Q 23	4Q 22	1Q 22	QoQ	YoY	1Q 23	4Q 22	1Q 22	QoQ	YoY	1Q 23	4Q 22	1Q 22	QoQ	YoY	
휴온스글로벌(연결)	173,964	173,097	156,064	+0.5%	+11.5%	24,460	26,955	20,660	-9.3%	+18.4%	22,760	-72,189	12,803	흑자전환	+77.8%	
휴온스글로벌(별도)	12,660	8,276	11,237	+53.0%	+12.7%	4,455	2,721	5,752	+63.7%	-22.6%	2,372	-8,770	4,267	흑자전환	-44.4%	1분기 배당금수익 인식
휴온스 ^{주1)}	127,919	129,314	115,870	-1.1%	+10.4%	11,187	16,240	11,732	-31.1%	-4.6%	13,869	3,764	8,718	+268.4%	+59.1%	- 美주사제 수출, 웰빙의약품, 건기식 매출 증가 - 생산설비 증설 고정비 발생(YoY 기저효과) - 건기식매출 회복 - 광고비, 지급수수료 증가
휴메딕스 ^{주2)}	36,120	32,684	26,854	+10.5%	+34.5%	9,305	6,265	4,307	+48.5%	+116.0%	11,080	-1,868	11,409	흑자전환	-2.9%	- 에스텍 전체 수요 증가로 필터 특신 증가 - 중국 수출 증가, 남미 수출 증가
휴엠앤씨 ^{주3)}	11,922	10,706	3,103	+11.4%	+284.2%	830	487	-121	+70.5%	흑자전환	2,666	-27	-220	흑자전환	흑자전환	- 의료용 유리용기의 지속 성장세 - 코스메슈티컬 시장 확대에 수요 증가
휴온스메디텍 ^{주4)}	14,749	15,472	15,939	-4.7%	-7.5%	1,435	2,679	2,932	-46.4%	-51.1%	1,670	2,005	2,874	-16.7%	-41.9%	- 진단키트 사업 중단, 수출 축소로 매출감소 - 원가율상승 및 판관비 증가(임상비용 등)
휴온스바이오파마	10,829	11,996	4,278	-9.7%	+153.1%	3,805	2,209	496	+72.2%	+667.6%	3,624	2,174	599	+66.7%	+504.8%	- 원가율 감소(고수율 생산라인 비중 증가)
휴온스랩	-	-	87	-	-100.0%	-1,239	-626	-1,190	적자지속	적자지속	-1,283	-1,091	-1,233	적자지속	적자지속	- 연구개발비 증가
휴온스USA	156	99	-	+57.3%	-	-1	-145	-175	적자축소	적자축소	-0.4	779	-138	적자전환	적자지속	
휴온스JAPAN	141	75	-	+88.6%	-	15	-35	-	흑자전환	-	15	-35	-	흑자전환	-	

주1) 휴온스 실적은 연결 실적임(휴온스푸드인스 포함)

주2) 휴메딕스 실적은 개별 실적임.

주3) 휴엠앤씨 실적은 개별 실적.

구분		과제코드	적응증	개발단계					
회사	분야			Discovery	Preclinical	Phase I	Phase II	Phase III	Registration
휴온스	합성신약	HUC1-394	안구건조증						
		HUC1-259	간질환						
		HUC1-288	심부전						
		HUC1-454	전립선암						
		HUC1-505	비알콜성 지방간염						
	개량신약	HUC2-007	안구건조증						
		HUC2-344	항당뇨제						
		HUC2-364	위식도역류질환						
		HUC3-487	녹내장 치료						
		HUC2-511	안구건조증						
		HUC2-518	간질성방광염						
		HUC2-540	탈모						
		HUC2-541	면역억제제						
		휴메딕스	의약품	HMC2-073	비만 치료제				
HMC3-039	조직침투 증가								
HMC3-078	이중턱 개선								
의료기기	HMM1-021		골관절염						
	HMM1-047		미세/목주름						
	HMM1-079		턱 개선						
휴온스 바이오파마	바이오의약품	HBPB1-001	상지근육경직						
		HBPB1-001	양성교근비대증						
		HBPB1-002	미간주름						
		HBPB1-004	미간주름(액상제형)						
휴온스랩	바이오의약품	HLB1-001	대사						
		HLB1-006	알츠하이머						
		HLB1-007	비만						
		HLB3-002	피부, 약물확산						
	바이오시밀러	HLB3-001	골다공증						

히알루로니다아제 (HLB3-002)

분야	적응증	개발단계					
		Discovery	Preclinical	Phase I	Phase II	Phase III	Registration
바이오의약품	피부, 약물확산	■					

진행단계 비임상 독성시험 진행 중

적용대상 **미용** : 피하조직 내 히알루론산 분해를 이용한 통증 및 부종 제거, 물질의 확산 및 재흡수 (피부, 성형, 안과 시술 등 통증경감, 부종 및 필러 제거 등)
의료 : 바이오의약품의 투여방법 및 제형변경에 활용
 투여경로의 변경 (정맥→피하)을 통한 투약 편의성 제고

구분	기존	변경 후
제형	정맥주사 (IV)	피하주사 (SC)
소요시간	수 시간	10분 이내

시장규모 약 1조원(2022년) → 약 2조원 (2026년)

단장증후군 치료제 (HLB1-001)

분야	적응증	개발단계					
		Discovery	Preclinical	Phase I	Phase II	Phase III	Registration
바이오의약품	대사	■					

진행단계 비임상 효력 확인 완료

적용대상 짧은 소장(선천성, 수술 후)으로 인한 영양 소화흡수 기능 저하 질환자

시장규모 약 1조 4천억원(2021년) → 약 3조 3천억원 (2026년)

특징 **Dual Function** :
 GLP-2(장 용모 세포 증식 및 세포 사멸 방지) 작용
 + GLP-1(장 용모 세포 분열 촉진) 작용
 → 이중작용 효과로 인한 타 후보물질 대비 높은 치료 효과

연결 재무상태표

[단위: 백만원]

구 분	FY2020	FY2021	FY2022	1Q23
자산	949,023	1,283,748	1,243,109	1,223,154
유동자산	427,322	618,519	611,226	585,663
비유동자산	521,700	665,228	631,883	637,491
부채	293,624	432,627	457,234	418,098
유동부채	237,373	347,001	367,562	333,087
비유동부채	56,251	85,626	89,671	85,011
자본	655,399	851,120	785,876	805,056
지배기업 소유주지분	412,828	537,838	464,316	466,792
자본금	5,732	6,015	6,311	6,311
자본잉여금	247,877	374,578	374,526	376,160
자본조정	-25,323	-26,605	-33,682	-33,539
기타포괄손익누계액	409	539	316	432
이익잉여금	184,132	183,311	116,845	117,427
비지배지분	242,570	313,282	321,559	338,264
자본과 부채 총계	949,023	1,283,748	1,243,109	1,223,154

연결 손익계산서

[단위: 백만원]

구 분	1Q22	2Q22	3Q22	4Q22	1Q23
매출액	156,064	167,638	167,565	173,097	173,964
영업비용	135,405	147,007	149,336	146,142	149,503
인건비	13,627	13,564	13,678	13,655	14,302
연구개발비	12,434	14,595	12,908	12,608	12,782
지급수수료	7,310	9,628	9,799	8,553	10,244
광고선전비	5,336	6,417	6,033	5,066	6,904
판매수수료	18,844	16,186	18,807	18,773	18,664
기타 영업비용	77,854	86,617	88,111	87,487	86,609
영업이익	20,660	20,631	18,230	26,955	24,460
지분법손익	591	369	224	(369)	306
기타수익	816	2,217	5,642	(789)	2,257
기타비용	566	1,882	894	80,356	2,258
금융수익	2,183	8,415	3,659	11,398	15,075
금융비용	5,321	11,430	7,258	12,469	6,483
세전이익	18,362	18,320	19,603	(55,630)	33,357
법인세비용	5,553	7,953	4,474	15,760	10,597
계속영업순이익	12,810	10,366	15,128	(71,389)	22,760
중단영업순이익	(6)	(174)	602	(800)	-
당기순이익	12,803	10,192	15,730	(72,189)	22,760

Thank you