

hu



휴온스글로벌

Investor Relations

1Q. 2023.



Huons Global

Disclaimer

본 자료의 재무정보는 K-IFRS(한국채택국제회계기준)에 따라 작성되었습니다.

본 자료는 객관적 기준 등을 참고하여 작성하였으나 일부는 예상, 전망 또는 주관적 판단에 의한 표현이 포함되어 있을 수 있고, 향후 환경의 변화, 상이한 데이터집계 기준 등에 의하여 본 자료와 일치하지 않은 다른 숫자와 해석이 도출 될 수도 있음을 양지하시기 바랍니다.

따라서 여기에 포함되어 있는 서술정보만을 믿고 이 정보에만 의존한 투자결정을 내리지 말아야 하며, 투자책임은 전적으로 투자자 자신에게 있음을 밝혀드립니다. 아울러 본 자료에 변경내용이 발생하였을 경우 이를 의무적으로 Update하여 추가적으로 제공해야 할 의무가 있지 않음을 알려드립니다.

Contents

01_기업 개요

02_경영 실적

03_계열회사 실적

04_자회사 현황

05_R&D

06_요약 재무제표

회사개요

회사명	(주)휴온스글로벌
대표이사	송수영
설립일	1965. 7.
사업분야	헬스케어 그룹 지주회사
사업장	경기도 성남시 수정구 창업로17
홈페이지	www.huonsglobal.com

휴온스 그룹
 “제약, 의료기기, 화장품, 건기식 사업을 영위하는 토털 헬스케어 그룹”



※ 지분율 기준: 우선주를 포함한 발행주식총수

Vision

인류 건강의 해결책을 제시하는 글로벌 토탈 헬스케어

사업전략

- 차세대 성장동력(신기술, 신규사업) 발굴 & 사업영역 지속 확장
- Open Innovation을 통한 확장 & In-House 연구개발을 통한 고도화

사업분야

제약·바이오

Core Biz

- 다양한 전문의약품 라인업 구축
- R&D : 오픈이노베이션 + In-House 연구개발
- 바이오의약품 파이프라인 확보

사업회사

휴온스, 휴메딕스
휴온스바이오파마
휴온스메디텍, 휴온스랩

의료기기

New Growth

- 메디컬, 에스테틱용 의료기기 등 다양한 품목군 보유
- 지속 연구개발, 특허취득

사업회사

휴온스
휴메딕스
휴온스메디텍

건강기능식품

New Growth

- 개별 인정형 원료 개발
- 유산균, 뷰티·다이어트식품 등
- 원료개발·생산·유통 Value chain 구축

사업회사

휴온스
휴온스푸드언스

기타사업
(헬스케어 부자재 등)

사업 확장·보조

- 헬스케어 토탈 부자재
- 해외시장 진출
- 의료용기
- 과학기 부자재 유통

사업회사

휴엠앤씨
HUONS USA
HUONS JAPAN

Key Highlights

1분기 경영실적

영업수익 **1,740** 억원 (YoY +11.5%)

영업이익 **245** 억원 (YoY +18.4%)

사업 성과

주요 자회사의 지속적인 성장세

- 전문의약품 / 에스테틱 사업 고성장 지속: 순환기계, 마취제, 점안제 등 의약품 매출 성장, 신규 바이알 주사제 라인 가동 (휴메딕스)
- 해외 수출 확대: 미국 주사제 수출 성장 (휴온스), 필러·보툴리눔 독신 등 에스테틱 제품 중국 + 남미지역 수출 확대 (휴메딕스)

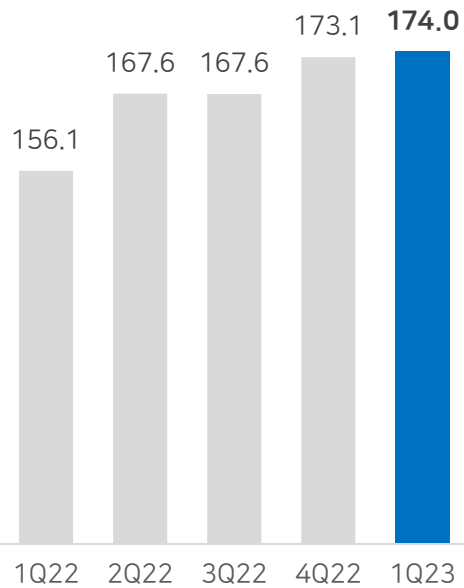
바이오 의약품 R&D 성과 가시화

- HLB3-002 (재조합 인간 히알루로니다제) : 약물확산 효력 확인 (비임상 독성 시험) → 시판 중인 의약품과 비교하여 동등한 효능 결과 입증
- HLB1-006 (단장증후군 치료제) : 신약후보물질 비임상 효력 확인 → 美 정맥경장 영양학회(ASPEN)에서 포스터 공개

- 전문의약품, 에스테틱 사업부문 지속 성장으로 분기 사상 최대 영업수익 달성

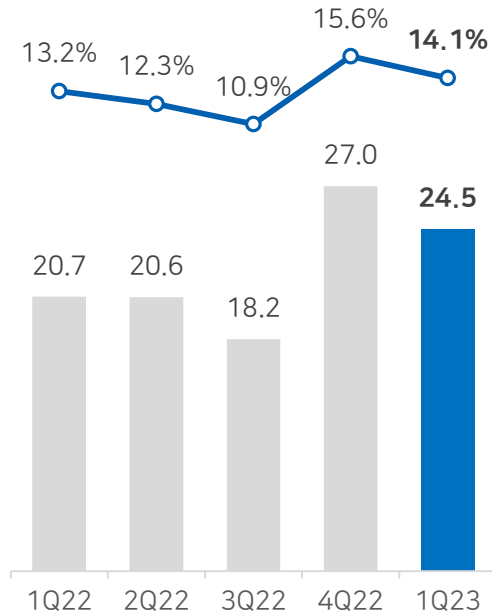
영업수익

[단위: 십억원]



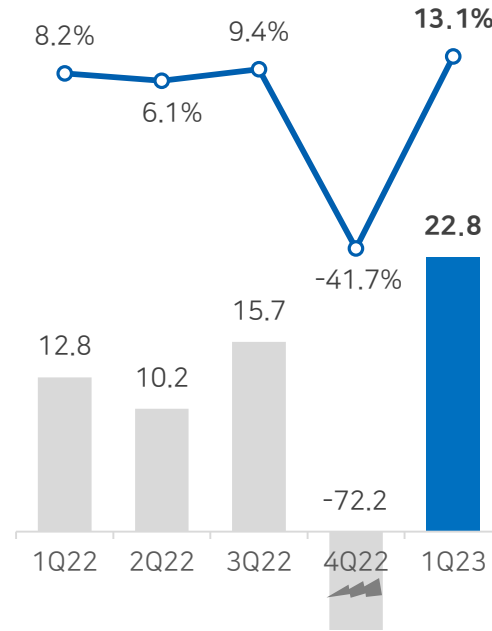
영업이익

[단위: 십억원]



순이익

[단위: 십억원]



[영업수익]

- 1,740억 (YoY ▲11.5%, QoQ ▲0.5%)
- 전문 의약품 성장(미국 주사제 수출 증가)
 - 에스테틱(필러, 보톡스) 수요증가 및 수출 확대
 - 웰빙의약품, 건기식 매출 증가

[영업이익]

- 245억 (YoY ▲18.4%, QoQ ▼9.3%)
- 에스테틱 주력 사업부문 판매량 증가
 - 주력 사업 매출증가에 따른 공장가동률로 생산성 개선
 - 건기식 사업 신제품 출시 마케팅비 증가

[순이익]

- 228억 (YoY ▲77.8%, QoQ ▼131.5%)
- 당기순이익인식금융자산 처분 / 평가 이익

(단위 : 백만원)

구분	영업수익(매출액)					영업이익					당기순이익					증감 사유
	1Q 23	4Q 22	1Q 22	QoQ	YoY	1Q 23	4Q 22	1Q 22	QoQ	YoY	1Q 23	4Q 22	1Q 22	QoQ	YoY	
휴온스글로벌(연결)	173,964	173,097	156,064	+0.5%	+11.5%	24,460	26,955	20,660	-9.3%	+18.4%	22,760	-72,189	12,803	흑자전환	+77.8%	
휴온스글로벌(별도)	12,660	8,276	11,237	+53.0%	+12.7%	4,455	2,721	5,752	+63.7%	-22.6%	2,372	-8,770	4,267	흑자전환	-44.4%	1분기 배당금수익 인식(vs QoQ) 광고선전비 집행 증가
휴온스 ^{주1)}	127,919	129,314	115,870	-1.1%	+10.4%	11,187	16,240	11,732	-31.1%	-4.6%	13,869	3,764	8,718	+268.4%	+59.1%	- 美주사제 수출, 웰빙의약품, 건기식 매출 증가 - 생산설비 증설 고정비 발생(YoY 기저효과) - 건기식매출 회복 - 광고비, 지급수수료 증가
휴메딕스 ^{주2)}	36,120	32,684	26,854	+10.5%	+34.5%	9,305	6,265	4,307	+48.5%	+116.0%	11,080	-1,868	11,409	흑자전환	-2.9%	- 에스테틱 전체 수요 증가로 필러 특신 증가 - 중국 수출 증가, 남미 수출 증가
휴엠앤씨 ^{주3)}	11,922	10,706	3,103	+11.4%	+284.2%	830	487	-121	+70.5%	흑자전환	2,666	-27	-220	흑자전환	흑자전환	- 의료용 유리용기의 지속 성장세 - 코스메슈티컬 시장 확대에 수요 증가
휴온스메디텍	14,749	15,472	15,939	-4.7%	-7.5%	1,435	2,679	2,932	-46.4%	-51.1%	1,670	2,005	2,874	-16.7%	-41.9%	- 진단키트 사업 중단, 수출 축소로 매출감소 - 원가율상승 및 판관비 증가(임상비용 등)
휴온스바이오파마	10,829	11,996	4,278	-9.7%	+153.1%	3,805	2,209	496	+72.2%	+667.6%	3,624	2,174	599	+66.7%	+504.8%	- 원가율 감소(고수율 생산라인 비중 증가)
휴온스랩	-	-	87	-	-100.0%	-1,239	-626	-1,190	적자지속	적자지속	-1,283	-1,091	-1,233	적자지속	적자지속	- 연구개발비 증가
휴온스USA	156	99	-	+57.3%	-	-1	-145	-175	적자축소	적자축소	-0.4	779	-138	적자전환	적자지속	
휴온스JAPAN	141	75	-	+88.6%	-	15	-35	-	흑자전환	-	15	-35	-	흑자전환	-	

주1) 휴온스 실적은 연결 실적임(휴온스푸디언스 포함)

주2) 휴메딕스 실적은 개별 실적임.

주3) 휴엠앤씨 실적은 개별 실적임.

사업분야 : 전문의약품 기반 헬스케어 사업확장을 통한 지속 성장

전문의약품

- 처방 의약품 (치료)
- 국소마취제 시장 확대(미국 수출 등)
- 300여개 이상 종합포트폴리오 구축



뷰티·웰빙

- 비급여 의약품 (건강 유지·관리)
- 건강기능식품, 의료기기 등 신규 사업



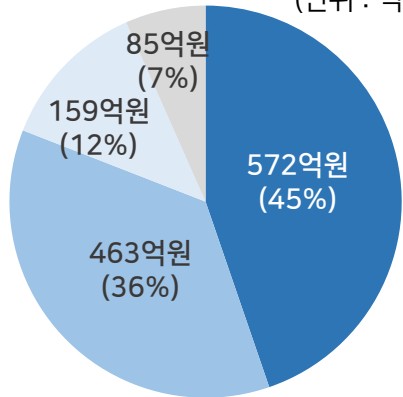
수탁(CMO)

- 점안제, 주사제, 정제 등
- 고객사 : 국내외 우수제약사



매출구성 ('23. 1Q)

(단위 : 억원, %)



■ 전문의약품 ■ 뷰티·웰빙 ■ 수탁(CMO) ■ 기타

자회사 "휴온스푸드인스"

- 건강기능식품 전문회사로 OEM/ODM+자체 브랜드+ 수출 사업 진행
- 원료, 제조, 유통의 건강기능식품 Value chain 구축하여 경쟁력 확보
- 지속적인 개별인정원료 개발로 차세대 성장 동력 확보

경영실적

(연결 기준, 단위 : 백만원, %)

구분	2020	2021	2022	2022 1Q	2023 1Q	YoY
매출	406,678	436,911	492,387	115,870	127,919	+10.4%
영업이익	54,125	45,282	40,867	11,732	11,187	-4.6%
영업이익률	13.3%	10.4%	8.3%	10.1%	8.7%	-1.4%p
당기순이익	56,586	30,581	22,608	8,718	13,869	+59.1%
당기순이익률	13.9%	7.0%	4.6%	7.5%	10.8%	+3.3%p

➤ 매출 성장 : 전문의약품과 뷰티·웰빙 부문 성장

- 마취제 : 미국 수출 1분기 57억원, 전체 매출 137억원 기록하며 성장세 지속
- 만성질환 품목군 활성화로 순환기계 의약품 전년비 10.5% 매출 증가
- 마스크 해제로 인한 사회활동 증가 수혜로 비급여 의약품 매출 증가 (비타민 주사제 등)
- 메노락토 프리미엄 론칭, 온라인 매출 확대로 건기식 매출 성장

➤ 이익률 : 원가반영과 마케팅비 증가 등으로 전분기 대비 축소

- 원가율 : 제2공장 상업생산 전 원가투입(하반기 개선 전망)
연결종속회사 휴온스푸드인스 원가율 상승 (계절적 비수기 가동률 ↓)
- 판관비 : 건기식 신제품 출시 및 홈쇼핑 운영 정상화로 광고선전비, 지급수수료 증가

➤ 제2공장 생산라인 증설 : 전문의약품 매출 & 수출 지속 확대로 수익률 증가 기대

- 점안제 : 기존 대비 50% 확대, GMP 인증 및 제2공장 23년 4Q 가동예정
- 주사제 : 바이알 라인 기존 대비 204% 확대, 카트리지 라인 52% 증가, 2025년 상반기 GMP 인증 예정

사업분야 : HA 원료 활용 에스테틱 및 의약품

필러·톡신

- 주름개선 및 미용성형/헬스케어 활용
- 중국·유럽 등록(허가) 및 수출



전문의약품
·CMO

- 비급여 의약품 (건강 유지·관리)
- 관절염치료제
- 건강기능식품, 의료기기 등 신규 사업



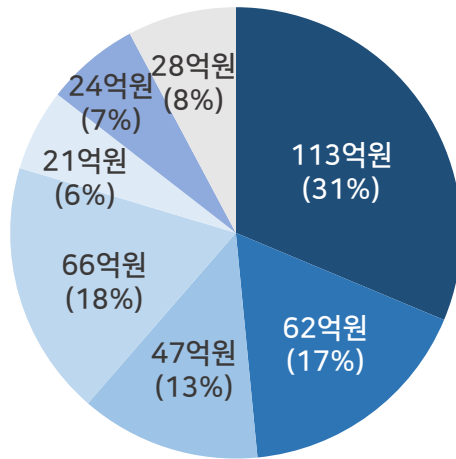
화장품·기타

- HA·PDRN 원료 화장품, 중국 허가 획득



매출구성 ('23. 1Q)

- 필러
- 보툴리눔 톡신
- 점안제
- 전문의약품
- 바이오·원료의약품
- 관절염치료제
- 화장품, 기타



경영실적

(개별 기준, 단위 : 백만원, %)

구분	2020	2021	2022	2022 1Q	2023 1Q	YoY
매출	80,351	93,693	123,173	26,854	36,120	+34.5%
영업이익	12,187	12,196	26,043	4,307	9,305	+116.0%
영업이익률	15.2%	13.0%	21.1%	16.0%	25.8%	+9.7%p
당기순이익	13,278	8,990	21,154	11,409	11,080	-2.9%
당기순이익률	16.5%	9.6%	17.2%	42.5%	30.7%	-11.8%p

➤ 매출 성장 : 분기 최대 실적 달성, 에스테틱&CMO 사업부문의 매출 견인

- 에스테틱 : 필러와 보툴리눔 톡신 중심의 수요 증가
 - 연령과 성별 구분없는 수요층 다양화(中 고강도 제로코로나 정책 해제, 실내외 마스크 해제 등)
 - 해외 필러 수출 확대(중국 → 브라질·남미지역 확장)
- CMO : 전문의약품 매출 증가 및 점안제 수주 증가
 - 신규 바이알 주사제 생산라인 가동 → 품목군 다변화

➤ 영업이익 증가 : YoY +116%, 매출 성장에 따른 가동률 및 생산성 개선효과

- 주력 제품군 판매 및 수주 증가

➤ 중장기 성장 : 신규사업 발굴

- 헤파린나트륨 원료의약품 국산화 : 2023년 하반기 식약처 원료의약품 등록 및 출시 예정
- 바이오벤처와 공동연구개발, 파이프라인 도입 등

사업분야 : 헬스케어 토탈 부자재

의료용 용기

- 특수 유리 기술 바탕 제약 유리용기 제조
- 약 120개의 고객사 확보



화장품 소품

- 메이크업 스펀지, 퍼프, 용기 등 제조
- 화장품 브랜드 및 OEM/ODM에 공급

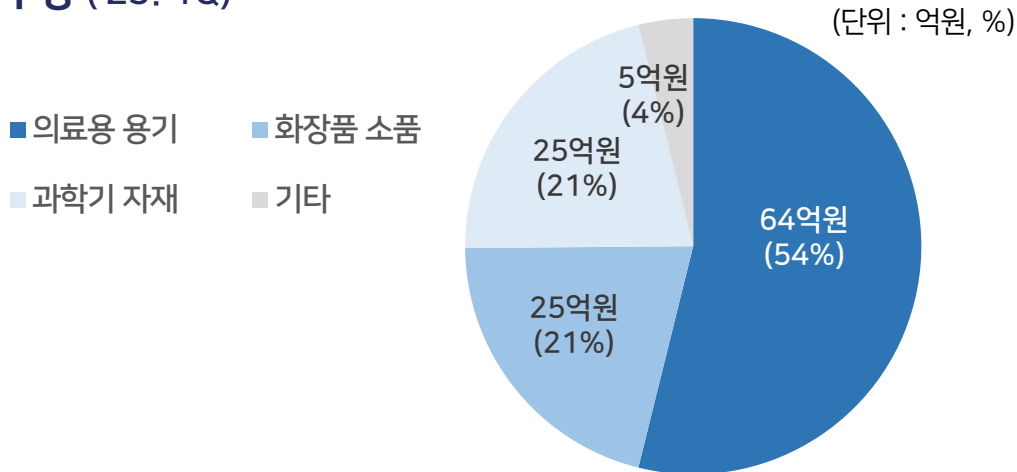


과학기 자재

- 과학기 자재 유통사업
- 지역별 대리점 구축, 온라인 쇼핑몰 개설



매출구성 ('23. 1Q)



경영실적

(개별 기준, 단위 : 백만원, %)

구분	2020	2021	2022	2022 1Q	2023 1Q	YoY
매출	12,684	12,479	28,169	3,103	11,922	+284.2%
영업이익	-8,313	-1,601	750	-121	830	흑자전환
영업이익률	-65.5%	-12.8%	2.7%	-3.9%	7.0%	+10.8%p
당기순이익	-39,446	-5,381	-332	-220	2,666	흑자전환
당기순이익률	-311.0%	-43.1%	-1.2%	-7.1%	22.4%	+29.4%p

- 매출 성장 : 의료용기 사업부문 주도, 전년대비 284% 성장
 - 의료용 유리용기 : 글라스, 앰플, 바이알 등 의료용 유리용기(신규사업부문) 주도 성장
- 영업이익 개선 : 흑자전환
 - 휴베나 흡수합병 → 신규사업 구축 및 수익성 개선
- M&A를 통한 사업재편 및 경영효율화
 - 타겟 사업 강화 : 의료용기 사업부문 포트폴리오 편입, 헬스케어 부자재 영역 구축
 - 주력 사업 집중 : 미디어 자회사 매각(블러썸픽쳐스, 블러썸스토리)

사업분야 : 보툴리눔 독신 포함 바이오 의약품 연구·개발·제조

- 휴온스글로벌 바이오사업부문 물적분할 설립('21.04)
- 중국 IMEIK로부터 1,554억원 투자 유치('21.06), 지분율 (휴온스글로벌 74.6%, IMEIK 25.4%)
- 제제 적응증 연구개발 확대 : 저분자 제제 개발 및 적응증 확대(미용용 → 치료용)

연구개발 현황

Pipe-line	Indications	Discovery	Pre-clinical	Phase I	Phase II	Phase III	Registration
HBPB1-001 (900kDa)	미간주름						완료
	눈가주름						완료
	상지근육경직					진행	
	양성교근비대증				완료		
HBPB1-002 (150kDa)	미간주름				진행		
HBPB1-004 (액상)	미간주름	진행					
HBPB1-005 (차세대 제제)	미간주름	진행					
HBPB3-003	셀룰라이트	진행					

경영실적

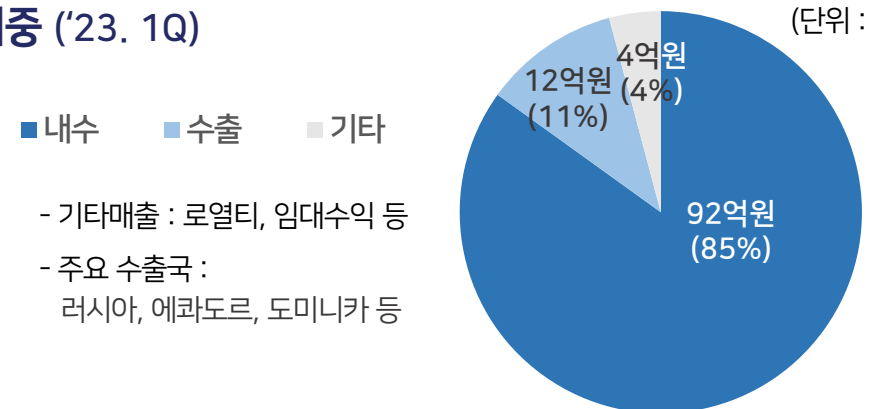
(개별 기준, 단위 : 백만원, %)

구분	2021	2022	2022 1Q	2023 1Q	YoY
매출	15,155	31,596	4,278	10,829	+153.1%
영업이익	2,803	6,183	496	3,805	+667.6%
영업이익률	18.5%	19.6%	11.6%	35.1%	+23.6%p
당기순이익	2,503	6,145	599	3,624	+504.8%
당기순이익률	16.5%	19.4%	14.0%	33.5%	+19.5%p

- 매출 : 국내 매출 및 수출 증가, 수탁매출 축소
- 영업이익률 : 원가율 감소로 영업이익률 상승
- 고수율 라인 비중 증가, 수율 저조 라인 개선 및 효율적 생산 편성계획
- 해외 품목허가 지속 진행(중국, 독일), 수출 12억(YoY +289%)

수출비중 ('23. 1Q)

(단위 : 억원, %)



사업분야 : 의료기기(메디컬·에스텍 등) 제조 및 판매

치료용(메디컬)

- 체외충격파 의료기기 (파쇄석기 'URO-EMX', 'URO-EX', 발기부전 치료용 'IMPO88')
- 질 건조증 치료용 'JILL'SOF'



에스텍

- 자동주사 장비 '더마샤인' (중국 NMPA, 유럽 CE, 호주 TGA 인증)
- 여드름치료 전문 장비 '더마아크네' (유럽 CE 인증)



의료용 소독제 & 전문의약품

- 전문소독제
- 전문약품(점안제 등)



의료용 소독기

- 'Huen Single'



공간멸균기

- 'HUEN IVH ER' (유럽 CE 인증)



경영실적

(개별 기준, 단위 : 백만원, %)

구분	2020	2021	2022	2022 1Q	2023 1Q	YoY
매출	57,897	60,621	62,075	15,939	14,749	-7.5%
영업이익	9,239	9,891	9,796	2,932	1,435	-51.1%
영업이익률	16.0%	16.3%	15.8%	18.4%	9.7%	-8.7%p
당기순이익	7,944	6,457	7,821	2,874	1,670	-41.9%
당기순이익률	13.7%	10.7%	12.6%	18.0%	11.3%	-6.7%p

의료기기 부문(핵심 사업) 집중 및 역량강화

- 기능 강화 및 리뉴얼 신제품 개발(파쇄석기, 소독기, 멸균기 등), 하반기 내 출시
- 의료기기 포트폴리오 다양성 구축(미용·치료, 일반·전문 등)

매출규모/영업이익 감소 : 엔데믹으로 인한 진단키트 사업 중단, 의약품 사업부문 매출 축소

신규사업(성장동력) 지속 발굴

hu Huonslab

I 바이오 의약품 연구개발 전문 자회사

- 바이오 의약품 연구개발 - 現 5종의 바이오 의약품 Pipeline 확보
- 펩타이드 및 유전자 재조합 단백질 신약, 바이오시밀러 개발에 연구 역량 집중

분류	질환군	Discovery	Pre-Clinical
바이오 신약	대사	HLB1-001 (지속형GLP-1/-2, 단장증후군)	2023. 4Q
	피부	HLB3-002 (히알루로니다제, 약물확산)	비임상 진행중
	알츠하이머	HLB1-006 (재조합항체, 알츠하이머)	2025. 4Q
	비만	HLB1-007 (지속형GLP-1,비만)	2023. 4Q
바이오시밀러	골다공증	HLB3-001 (재조합항체, 골다공증)	2024. 1Q

hu Huons USA

I 美 진출과 북미 사업확대를 위한 현지 법인

- 맥케슨社와 국소마취제(리도카인) 공급계약 체결 및 수출 증가
- 대규모 유통망 통해 휴온스 주사제의 높은 품질 전파
- 기초의약품 공급 부족 미국 시장을 타겟팅한 제품군 확대 예정



hu Huons Japan

I 日 헬스케어 시장 진출을 위한 현지 법인

- 의약품, 의료기기, 건강기능식품 등 현지 유통 및 판매
- 현지기업과 교류하여 공동연구개발, 의약품 기술 도입 추진 예정

구분		과제코드	적응증	개발단계					
회사	분야			Discovery	Preclinical	Phase I	Phase II	Phase III	Registration
휴온스	합성신약	HUC1-394	안구건조증						
		HUC1-259	간질환						
		HUC1-288	심부전						
		HUC1-454	전립선암						
		HUC1-505	비알콜성 지방간염						
	개량신약	HUC2-007	안구건조증						
		HUC2-344	항당뇨제						
		HUC2-364	위식도역류질환						
		HUC3-487	녹내장 치료						
		HUC2-511	안구건조증						
		HUC2-518	간질성방광염						
		HUC2-540	탈모						
		HUC2-541	면역억제제						
		휴메딕스	의약품	HMC2-073	비만 치료제				
HMC3-039	조직침투 증가								
HMC3-078	이중턱 개선								
의료기기	HMM1-021		골관절염						
	HMM1-047		미세/목주름						
	HMM1-079		턱 개선						
휴온스 바이오파마	바이오의약품	HBPB1-001	상지근육경직						
		HBPB1-001	양성교근비대증						
		HBPB1-002	미간주름						
		HBPB1-004	미간주름(액상제형)						
휴온스랩	바이오의약품	HLB1-001	대사						
		HLB1-006	알츠하이머						
		HLB1-007	비만						
		HLB3-002	피부, 약물확산						
	바이오시밀러	HLB3-001	골다공증						

히알루로니다아제 (HLB3-002)

분야	적응증	개발단계					
		Discovery	Preclinical	Phase I	Phase II	Phase III	Registration
바이오의약품	피부, 약물확산	■					

진행단계 비임상 독성시험 진행 중

적용대상 **미용** : 피하조직 내 히알루론산 분해를 이용한 통증 및 부종 제거, 물질의 확산 및 재흡수 (피부, 성형, 안과 시술 등 통증경감, 부종 및 필러 제거 등)
의료 : 바이오의약품의 투여방법 및 제형변경에 활용
 투여경로의 변경 (정맥→피하)을 통한 투약 편의성 제고

구분	기존	변경 후
제형	정맥주사 (IV)	피하주사 (SC)
소요시간	수 시간	10분 이내

시장규모 약 1조원(2022년) → 약 2조원 (2026년)

단장증후군 치료제 (HLB1-001)

분야	적응증	개발단계					
		Discovery	Preclinical	Phase I	Phase II	Phase III	Registration
바이오의약품	대사	■					

진행단계 비임상 효력 확인 완료

적용대상 짧은 소장(선천성, 수술 후)으로 인한 영양 소화흡수 기능 저하 질환자

시장규모 약 1조 4천억원(2021년) → 약 3조 3천억원 (2026년)

특징 **Dual Function** :
 GLP-2(장 용모 세포 증식 및 세포 사멸 방지) 작용
 + GLP-1(장 용모 세포 분열 촉진) 작용
 → 이중작용 효과로 인한 타 후보물질 대비 높은 치료 효과

연결 재무상태표

[단위: 백만원]

구 분	FY2020	FY2021	FY2022	1Q23
자산	949,023	1,283,748	1,243,109	1,223,154
유동자산	427,322	618,519	611,226	585,663
비유동자산	521,700	665,228	631,883	637,491
부채	293,624	432,627	457,234	418,098
유동부채	237,373	347,001	367,562	333,087
비유동부채	56,251	85,626	89,671	85,011
자본	655,399	851,120	785,876	805,056
지배기업 소유주지분	412,828	537,838	464,316	466,792
자본금	5,732	6,015	6,311	6,311
자본잉여금	247,877	374,578	374,526	376,160
자본조정	-25,323	-26,605	-33,682	-33,539
기타포괄손익누계액	409	539	316	432
이익잉여금	184,132	183,311	116,845	117,427
비지배지분	242,570	313,282	321,559	338,264
자본과 부채 총계	949,023	1,283,748	1,243,109	1,223,154

연결 손익계산서

[단위: 백만원]

구 분	1Q22	2Q22	3Q22	4Q22	1Q23
매출액	156,064	167,638	167,565	173,097	173,964
영업비용	135,405	147,007	149,336	146,142	149,503
인건비	13,627	13,564	13,678	13,655	14,302
연구개발비	12,434	14,595	12,908	12,608	12,782
지급수수료	7,310	9,628	9,799	8,553	10,244
광고선전비	5,336	6,417	6,033	5,066	6,904
판매수수료	18,844	16,186	18,807	18,773	18,664
기타 영업비용	77,854	86,617	88,111	87,487	86,609
영업이익	20,660	20,631	18,230	26,955	24,460
지분법손익	591	369	224	(369)	306
기타수익	816	2,217	5,642	(789)	2,257
기타비용	566	1,882	894	80,356	2,258
금융수익	2,183	8,415	3,659	11,398	15,075
금융비용	5,321	11,430	7,258	12,469	6,483
세전이익	18,362	18,320	19,603	(55,630)	33,357
법인세비용	5,553	7,953	4,474	15,760	10,597
계속영업순이익	12,810	10,366	15,128	(71,389)	22,760
중단영업순이익	(6)	(174)	602	(800)	-
당기순이익	12,803	10,192	15,730	(72,189)	22,760

이사회

(기준일 : 2023. 3. 31.)

	송수영	윤성태	윤인상	이규연	장진우	배종혁
직위 직책	사장 대표이사	회장 사내이사	이사 사내이사	이사 사외이사	이사 사외이사	이사 사외이사
주요 약력	- Deloitte Consulting Korea 대표 - Deloitte Consulting Japan 대표 - PwC Japan 수석부사장	- 現) 제약바이오협회 이사장 - 휴온스글로벌 대표 - 한국 IBM - 한양대학교 프로젝트관리 석사	- 現) 휴온스글로벌 전략기획실장 - 휴온스 로컬사업본부, 마케팅실, 개발실 - 에모리대학교 화학과	- 現) 법무법인 광장 고문 - 한국거래소 유가증권, 코스닥시장본부	- 現) 연세대 뇌연구소 소장 - 現) 연세대 의과대학 교수 - 세브란스병원 기획관리실장	- 現) 법무법인 대한 대표변호사 - 서울고검 부장검사 - 금융감독원 분쟁조정위원

이사회 내 위원회

감사 위원회

- 위원장 이규연 사외이사
- 위원 장진우 사외이사
- 위원 배종혁 사외이사

ESG 위원회

- 위원장 송수영 대표이사
- 위원 이규연 사외이사
- 위원 장진우 사외이사

매년 주당 배당금 상향 목표 + 중간 배당 실시

주주환원 정책 강화 + 배당 예측 가능성 ↑

[3개년 현금배당 현황]

배당 기준

주당 배당금 (Dividends Per Share)

목표 배당

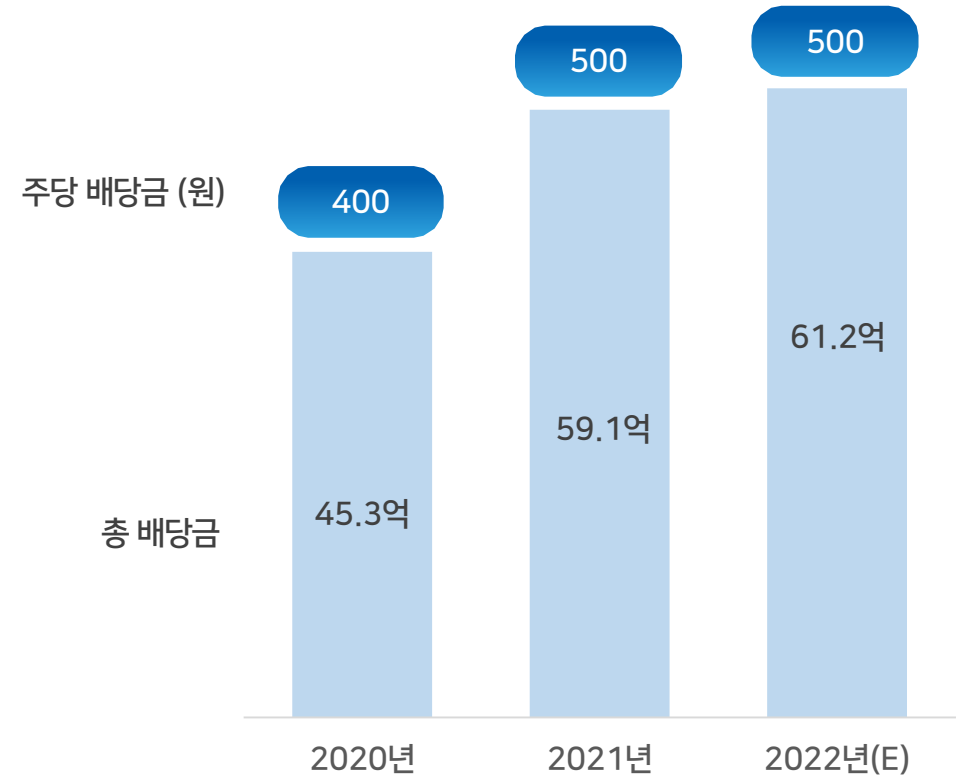
직전 사업연도 주당 배당금 比 0% ~ 30% 상향

배당 형태

현금 배당 (결산배당 + 중간배당)

정책 기간

3년 (2023년 ~2025년)



Thank you