

# hu



휴온스글로벌

'23년 2분기 경영 실적

2023. 8. 14.



**Huons Global**

## Disclaimer

---

본 자료의 재무정보는 K-IFRS(한국채택국제회계기준)에 따라 작성되었습니다.

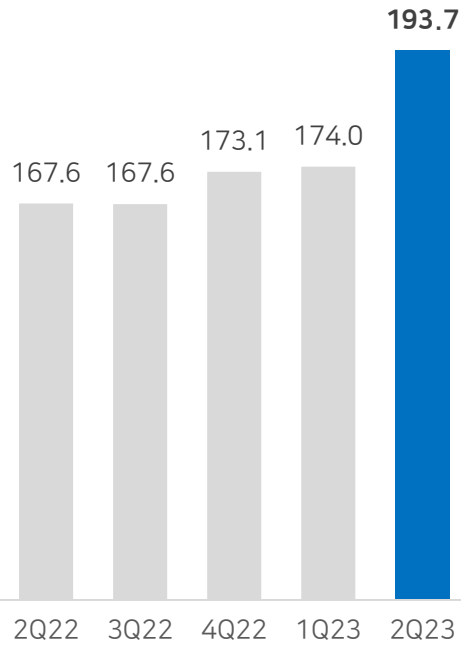
본 자료는 객관적 기준 등을 참고하여 작성하였으나 일부는 예상, 전망 또는 주관적 판단에 의한 표현이 포함되어 있을 수 있고, 향후 환경의 변화, 상이한 데이터집계 기준 등에 의하여 본 자료와 일치하지 않은 다른 숫자와 해석이 도출 될 수도 있음을 양지하시기 바랍니다.

따라서 여기에 포함되어 있는 서술정보만을 믿고 이 정보에만 의존한 투자결정을 내리지 말아야 하며, 투자책임은 전적으로 투자자 자신에게 있음을 밝혀드립니다. 아울러 본 자료에 변경내용이 발생하였을 경우 이를 의무적으로 Update하여 추가적으로 제공해야 할 의무가 있지 않음을 알려드립니다.

- 주요 사업부문 고른 성장으로 분기 최대 실적 경신

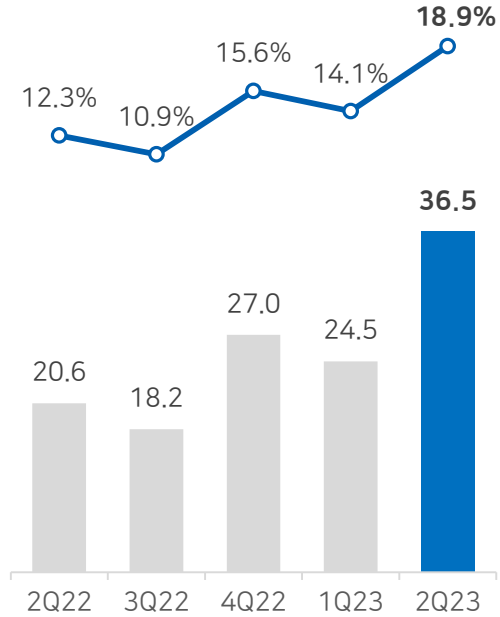
영업수익

[단위: 십억원]



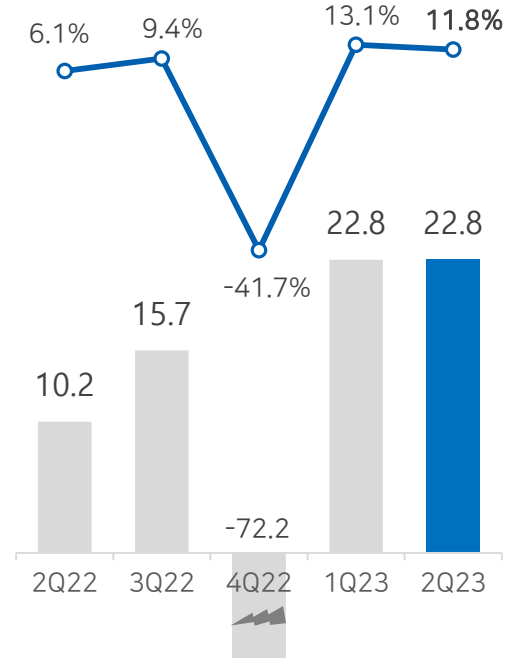
영업이익

[단위: 십억원]



순이익

[단위: 십억원]



[영업수익]

1,937억 (YoY ▲15.6%, QoQ ▲11.4%)

- 휴온스 주사제 美 수출 및 건기식 사업 성장
- 에스테틱(필러, 보톡스) 수요 지속 증가 및 수출 확대

[영업이익]

365억 (YoY ▲77.2%, QoQ ▲49.4%)

[순이익]

228억 (YoY ▲123.7%, QoQ ▲0.2%)

- 고수익 품목의 매출비중 증가
- 매출 성장에 따른 가동률 상승으로 원가율 개선

(단위 : 백만원)

구분	영업수익(매출액)					영업이익					당기순이익				
	2Q 23	1Q 23	2Q 22	QoQ	YoY	2Q 23	1Q 23	2Q 22	QoQ	YoY	2Q 23	1Q 23	2Q 22	QoQ	YoY
휴온스글로벌 (연결)	193,744	173,964	167,638	+11.4%	+15.6%	36,549	24,460	20,631	+49.4%	+77.2%	22,802	22,760	10,192	+0.2%	+123.7%
휴온스글로벌 (별도)	8,067	12,660	6,251	-36.3%	+29.1%	1,726	4,455	762	-61.2%	+126.6%	-22	2,372	8,872	-100.9%	-100.2%
휴온스 (연결)	140,697	127,919	124,074	+10.0%	+13.4%	17,876	11,187	10,870	+59.8%	+64.5%	14,863	13,869	7,498	+7.2%	+98.2%
휴메딕스 (개별)	39,763	36,120	31,744	+10.1%	+25.3%	11,393	9,305	7,624	+22.4%	+49.4%	3,280	11,080	5,406	-70.4%	-39.3%
휴엠앤씨 (개별)	12,629	11,922	11,541	+5.9%	+9.4%	1,432	830	1,039	+72.5%	+37.8%	2,670	2,666	782	+0.1%	+241.5%
휴온스메디텍	15,096	14,749	16,211	+2.4%	-6.9%	1,429	1,435	1,840	-0.5%	-22.3%	1,817	1,670	1,074	+8.9%	+69.2%
휴온스바이오파마	12,699	10,829	8,567	+17.3%	+48.2%	4,437	3,805	1,929	+16.6%	+130.0%	4,880	3,624	1,763	+34.7%	+176.8%
휴온스랩	-	-	-	-	-	-757	-1,239	-1,475	-	-	-806	-1,283	-1,493	-	-
휴온스USA	201	156	-	+28.7%	-	-14	-1	-223	-	적자축소	-1,846	-	-176	-	-
휴온스JAPAN	112	141	-	-20.5%	-	3	15	-60	-78.9%	흑자전환	3	15	-60	-78.8%	흑자전환

주주환원 정책 강화 - 중간 배당 시행

- 기업 가치 제고를 위한 투명하고 적극적인 주주환원 정책 시행
- 중간 배당 실시 : 연 1회 배당 (기말) → 연 2회 배당 (중간, 기말)

[’23년 중간 배당]

배당종류	현금배당
1주당 배당금	250원
시가 배당률 <sup>1)</sup>	1.19%
배당금 총액	3,062,018,750원
배당기준일	2023년 6월 30일
이사회 결의일	2023년 8월 8일
지급 예정일	2023년 8월 25일

[중장기 배당 정책]

배당 기준

주당 배당금 (Dividends Per Share)

목표 배당

직전 사업연도 주당 배당금 比 0% ~ 30% 상향

배당 형태

현금 배당 (결산배당 + 중간배당)

정책 기간

3년 (2023년 ~2025년)

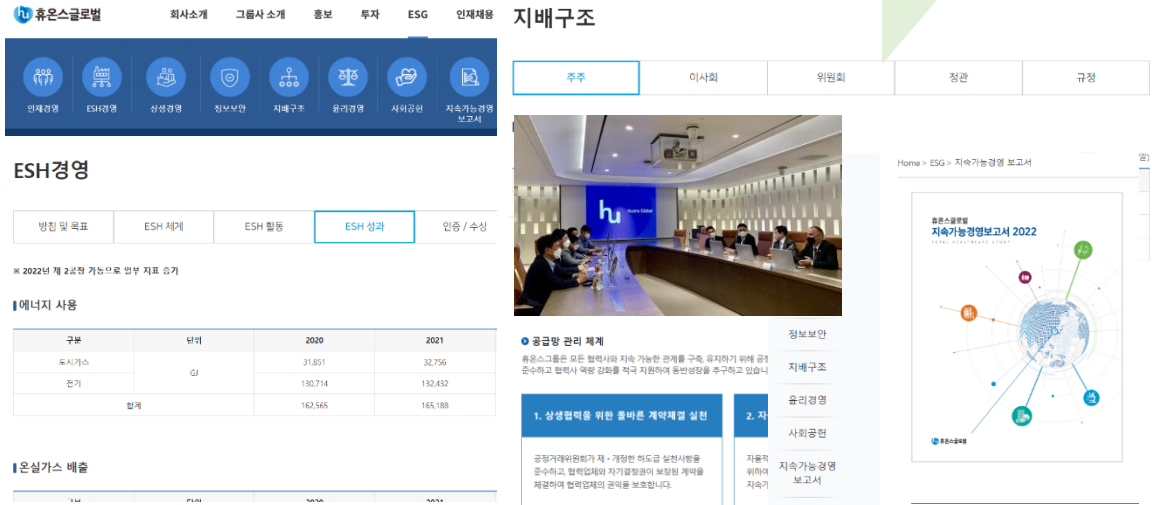
1) 배당기준일 전전거래일부터 과거 1주일간의 거래소시장에서 형성된 최종가격의 산술평균가격에 대한 1주당 배당금 비율

## 휴온스그룹 ESG 경영 현황

### ESG 경영 목표 수립 및 성과 홈페이지 공개

1. 지속가능하고 신뢰받는 기업가치 성장
2. 핵심 분야별 다양한 지표 설정 및 성과 공개

1. ESG 경영 목표 및 성과 홈페이지 공개
2. ESG 위원회(의사결정기구), 기후변화 전담 위원회 조직 및 정기활동
3. 상대적 취약부문 개선계획 수립 및 과제 시행(ex. 지배구조 개선)
4. 그룹 전사 임직원 ESG 교육 및 ESG 마인드 함양



### 휴온스그룹 ESG 추진활동

구분	영역	과제
중장기 추진과제	환경(E)	1) 환경투자 관련 ROI 분석 및 공개 2) 저탄소 제품 및 서비스 현황 공개
	사회(S)	1) 인권영향평가 체계 구축 및 실시 2) 산업재해율 공시 3) 장애인 고용 확대
	지배구조(G)	1) 이사회 대상 ESG 교육 프로그램 운영 2) 공급망 ESG 리스크 관리체계 구축 및 실시 3) ESG관련 이사회 KPI 및 성과보상 공시 4) 여성 이사 선임
2023 상반기 달성완료	환경(E)	1) 기후변화 전담 위원회 구성 2) 친환경 투자 검토/심의절차 공개 3) 친환경 사회공헌 활동, 환경경영 교육 활동 공개
	사회(S)	1) 산업안전 활동 내역 공개 2) ISO 27001 인증
	지배구조(G)	1) 중장기 배당정책 수립 및 공개 2) 계열사간 거래 프로세스 공개 3) 이사회 규정, 감사위원회 규정 개정
2023 하반기 추진계획	환경(E)	1) ISO14001, 45001 인증
	사회(S)	1) 인권정책 수립 및 공시 2) 임직원 교육 투자효과성(H-ROI)관리 3) 장애인 고용 확대 방안 마련
	지배구조(G)	1) 중장기여성 관리자 확대방안 마련 2) 납품대금연동제 동행기업 선정

연결 재무상태표

[단위: 백만원]

구 분	FY2020	FY2021	FY2022	2Q23
<b>자산</b>	<b>949,023</b>	<b>1,283,748</b>	<b>1,243,109</b>	<b>1,242,941</b>
유동자산	427,322	618,519	611,226	586,850
비유동자산	521,700	665,228	631,883	656,091
<b>부채</b>	<b>293,624</b>	<b>432,627</b>	<b>457,234</b>	<b>393,660</b>
유동부채	237,373	347,001	367,562	306,249
비유동부채	56,251	85,626	89,671	87,411
<b>자본</b>	<b>655,399</b>	<b>851,120</b>	<b>785,876</b>	<b>849,281</b>
지배기업 소유주지분	412,828	537,838	464,316	478,746
자본금	5,732	6,015	6,311	6,311
자본잉여금	247,877	374,578	374,526	380,411
자본조정	-25,323	-26,605	-33,682	-3,349
기타포괄손익누계액	409	539	316	215
이익잉여금	184,132	183,311	116,845	125,298
비지배지분	242,570	313,282	321,559	370,534
<b>자본과 부채 총계</b>	<b>949,023</b>	<b>1,283,748</b>	<b>1,243,109</b>	<b>1,242,941</b>

연결 손익계산서

[단위: 백만원]

구 분	2Q22	3Q22	4Q22	1Q23	2Q23
<b>매출액</b>	<b>167,638</b>	<b>167,565</b>	<b>173,097</b>	<b>173,964</b>	<b>193,744</b>
<b>영업비용</b>	<b>147,007</b>	<b>149,336</b>	<b>146,142</b>	<b>149,503</b>	<b>157,196</b>
인건비	13,564	13,678	13,655	14,302	14,549
연구개발비	14,595	12,908	12,608	12,782	12,268
지급수수료	9,628	9,799	8,553	10,244	9,977
광고선전비	6,417	6,033	5,066	6,904	7,310
판매수수료	16,186	18,807	18,773	18,664	19,014
기타 영업비용	86,617	88,111	87,487	86,609	94,078
<b>영업이익</b>	<b>20,631</b>	<b>18,230</b>	<b>26,955</b>	<b>24,460</b>	<b>36,549</b>
지분법손익	503	295	(420)	306	(166)
기타수익	2,217	5,642	(739)	2,257	3,801
기타비용	2,016	965	80,356	2,258	1,463
금융수익	8,415	3,659	11,398	15,075	256
금융비용	11,430	7,258	12,469	6,483	7,875
세전이익	<b>18,320</b>	<b>19,603</b>	<b>(55,630)</b>	<b>33,357</b>	<b>31,101</b>
법인세비용	7,953	4,474	15,760	10,597	8,299
<b>계속영업순이익</b>	<b>10,366</b>	<b>15,128</b>	<b>(71,389)</b>	<b>22,760</b>	<b>22,802</b>
<b>중단영업순이익</b>	<b>(174)</b>	<b>602</b>	<b>(800)</b>	<b>-</b>	<b>-</b>
<b>당기순이익</b>	<b>10,192</b>	<b>15,730</b>	<b>(72,189)</b>	<b>22,760</b>	<b>22,802</b>

**Thank you**