

# h



휴온스글로벌

Investor Relations

2Q. 2023.



**Huons Global**

## Disclaimer

---

본 자료의 재무정보는 K-IFRS(한국채택국제회계기준)에 따라 작성되었습니다.

본 자료는 객관적 기준 등을 참고하여 작성하였으나 일부는 예상, 전망 또는 주관적 판단에 의한 표현이 포함되어 있을 수 있고, 향후 환경의 변화, 상이한 데이터집계 기준 등에 의하여 본 자료와 일치하지 않은 다른 숫자와 해석이 도출 될 수도 있음을 양지하시기 바랍니다.

따라서 여기에 포함되어 있는 서술정보만을 믿고 이 정보에만 의존한 투자결정을 내리지 말아야 하며, 투자책임은 전적으로 투자자 자신에게 있음을 밝혀드립니다. 아울러 본 자료에 변경내용이 발생하였을 경우 이를 의무적으로 Update하여 추가적으로 제공해야 할 의무가 있지 않음을 알려드립니다.

# Contents

01\_기업 개요

02\_History

03\_경영실적

04\_자회사 현황

05\_R&D

06\_요약 재무제표

Appendix

## Key Highlights

### 2분기 경영실적

영업수익 **1,937** 억원 (YoY +15.6%)

영업이익 **365** 억원 (YoY +77.2%)

### 사업 성과

#### 최대실적 달성

- 주요 자회사, 사업부문 고성장 : 전문의약품 매출 성장(휴온스), 에스테틱(필러, 특신) 수요 증가와 수출 확대(휴메딕스)
- 해외 수출 확대: 미국 주사제 수출 성장 (휴온스)

#### 수익률 개선

- 高 수익 제품 믹스로 영업이익률 18.9% 달성 : 전문의약품(주사제) 수출 비중 증가, 필러, 보툴리눔독신 사업 호조 등

#### 생산설비 증설

- 의약품 생산시설 증설 : 휴온스 점안제(4Q23 가동 예정), 주사제(2025 하반기 가동예정)
- 해외 제조소 : 휴엠앤씨 유리용기 제조기지 베트남 착공

## 회사개요

회사명	(주)휴온스글로벌
대표이사	송수영
설립일	1965. 7.
사업분야	헬스케어 그룹 지주회사
사업장	경기도 성남시 수정구 창업로17
홈페이지	www.huonsglobal.com

휴온스 그룹  
 “제약, 의료기기, 화장품, 건기식 사업을 영위하는 토털 헬스케어 그룹”

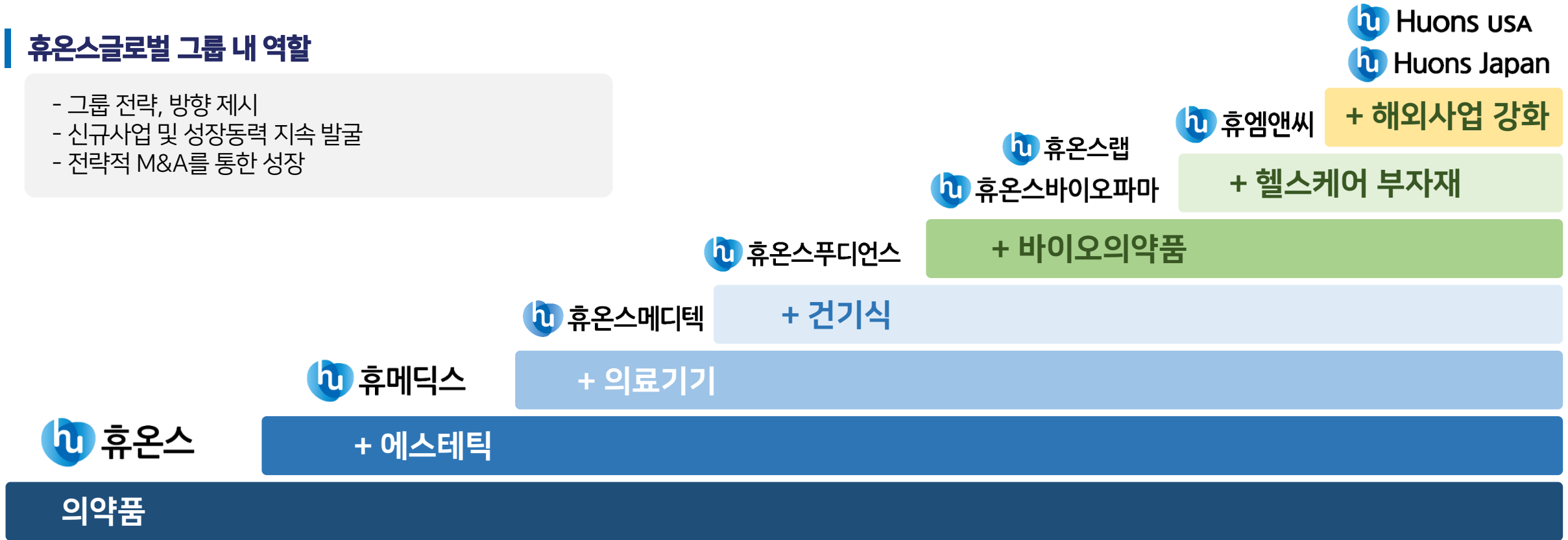
2023. 6. 30. 기준



※ 지분율 기준: 우선주를 포함한 발행주식총수

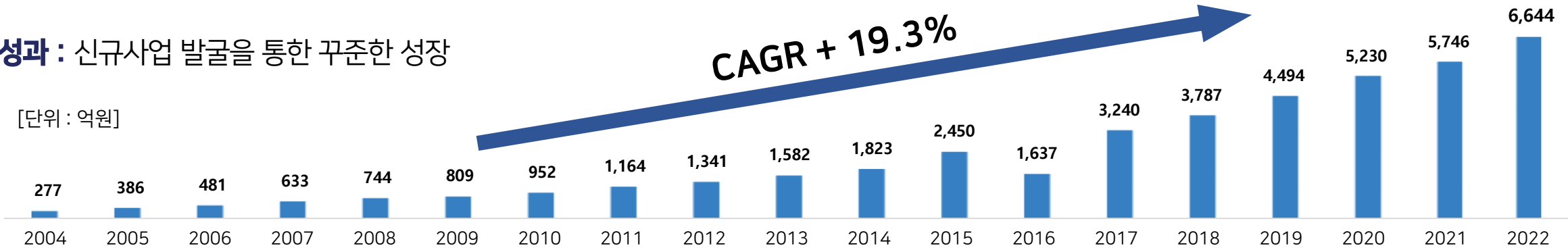
### 휴온스글로벌 그룹 내 역할

- 그룹 전략, 방향 제시
- 신규사업 및 성장동력 지속 발굴
- 전략적 M&A를 통한 성장



### 성과 : 신규사업 발굴을 통한 꾸준한 성장

[단위 : 억원]



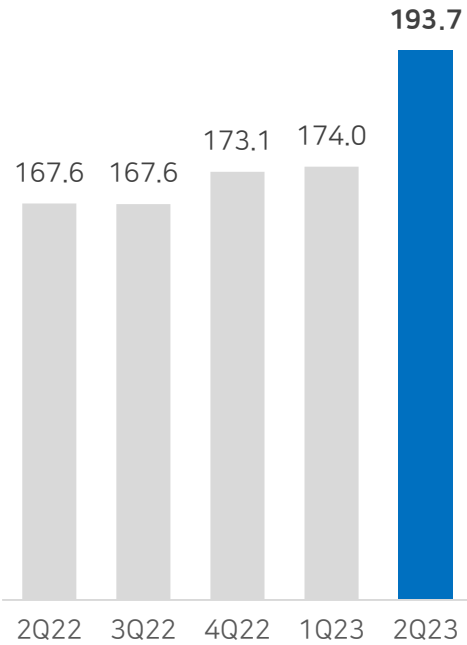
(단위 : 백만원)

구분	영업수익(매출액)					영업이익					당기순이익				
	2Q 23	1Q 23	2Q 22	QoQ	YoY	2Q 23	1Q 23	2Q 22	QoQ	YoY	2Q 23	1Q 23	2Q 22	QoQ	YoY
휴온스글로벌 (연결)	193,744	173,964	167,638	+11.4%	+15.6%	36,549	24,460	20,631	+49.4%	+77.2%	22,802	22,760	10,192	+0.2%	+123.7%
휴온스글로벌 (별도)	8,067	12,660	6,251	-36.3%	+29.1%	1,726	4,455	762	-61.2%	+126.6%	-22	2,372	8,872	-100.9%	-100.2%
휴온스 (연결)	140,697	127,919	124,074	+10.0%	+13.4%	17,876	11,187	10,870	+59.8%	+64.5%	14,863	13,869	7,498	+7.2%	+98.2%
휴메딕스 (개별)	39,763	36,120	31,744	+10.1%	+25.3%	11,393	9,305	7,624	+22.4%	+49.4%	3,280	11,080	5,406	-70.4%	-39.3%
휴엠앤씨 (개별)	12,629	11,922	11,541	+5.9%	+9.4%	1,432	830	1,039	+72.5%	+37.8%	2,670	2,666	782	+0.1%	+241.5%
휴온스메디텍	15,096	14,749	16,211	+2.4%	-6.9%	1,429	1,435	1,840	-0.5%	-22.3%	1,817	1,670	1,074	+8.9%	+69.2%
휴온스바이오파마	12,699	10,829	8,567	+17.3%	+48.2%	4,437	3,805	1,929	+16.6%	+130.0%	4,880	3,624	1,763	+34.7%	+176.8%
휴온스랩	-	-	-	-	-	-757	-1,239	-1,475	-	-	-806	-1,283	-1,493	-	-
휴온스USA	201	156	-	+28.7%	-	-14	-1	-223	-	적자축소	-1,846	-	-176	-	-
휴온스JAPAN	112	141	-	-20.5%	-	3	15	-60	-78.9%	흑자전환	3	15	-60	-78.8%	흑자전환

주요 사업부문 고른 성장으로 분기 최대 실적 경신

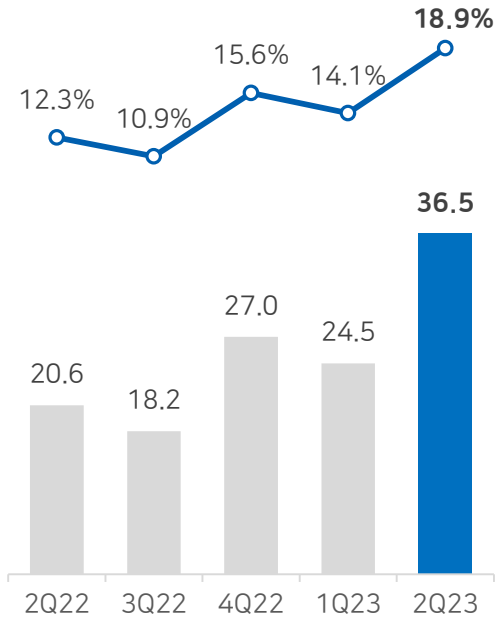
영업수익

[단위: 십억원]



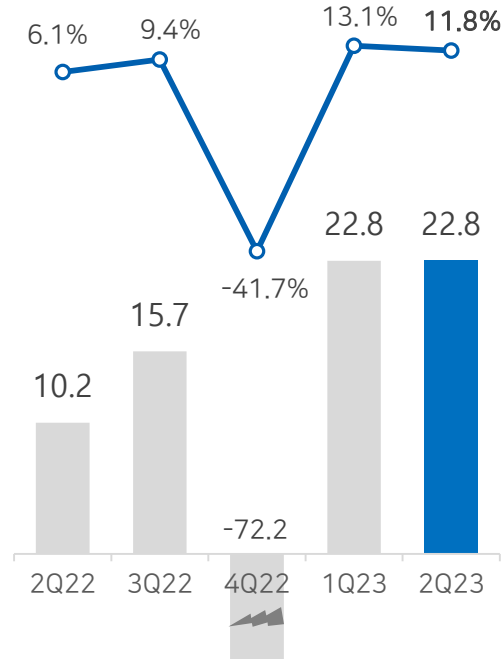
영업이익

[단위: 십억원]



순이익

[단위: 십억원]



[영업수익]

1,937억 (YoY ▲15.6%, QoQ ▲11.4%)

- 휴온스 주사제 美 수출 및 건기식 사업 성장
- 에스테틱(필러, 보톡스) 수요 지속 증가 및 수출 확대

[영업이익]

365억 (YoY ▲77.2%, QoQ ▲49.4%)

[순이익]

228억 (YoY ▲123.7%, QoQ ▲0.2%)

- 고수익 품목의 매출비중 증가
- 매출 성장에 따른 가동률 상승으로 원가율 개선



주요사업 : 전문의약품 기반 헬스케어 사업확장

전문의약품

- 다양한 처방 의약품 (치료)
- 국소마취제(주사제)

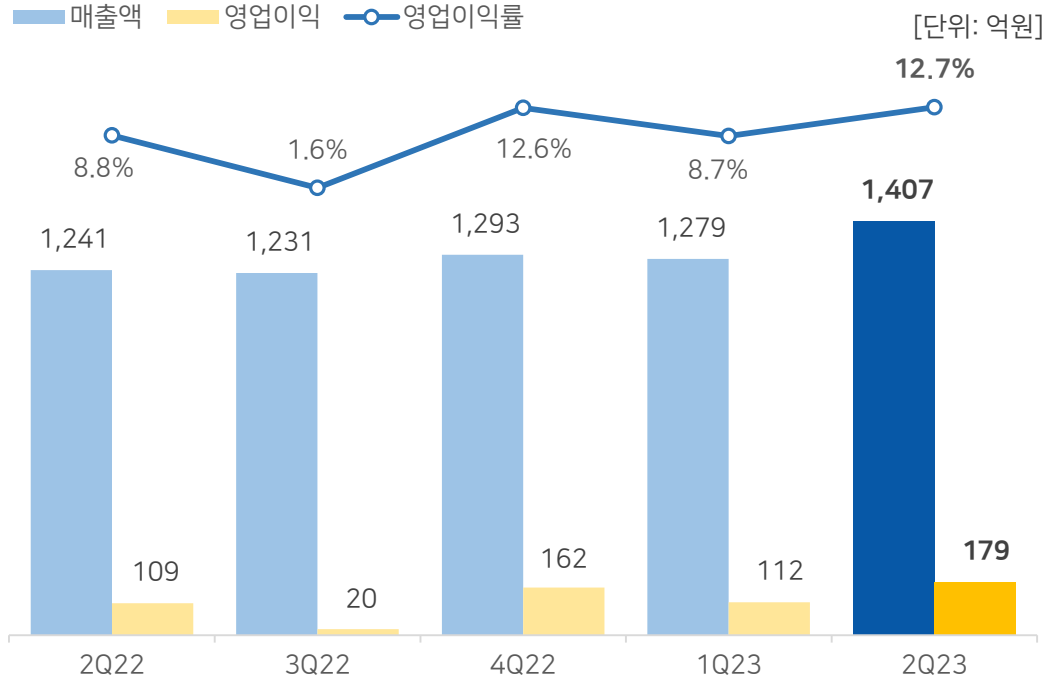
뷰티·웰빙

- 비급여 의약품 (건강 유지·관리)
- 건강기능식품, 의료기기 등

수탁(CMO)

- 점안제, 주사제, 정제 등
- 고객사 : 국내외 우수제약사

실적추이



사업부문별 실적

구분	2Q22	3Q22	4Q22	1Q23	2Q23	YoY	QoQ
의약품	50,169	52,753	59,103	57,223	66,311	+32.2%	+15.9%
뷰티·웰빙	45,456	44,600	44,157	46,294	49,436	+8.8%	+6.8%
수탁(CMO)	19,225	14,871	16,006	15,913	16,840	-12.4%	+5.8%
종속회사	10,397	12,716	12,316	9,691	10,626	+2.2%	+9.6%
연결조정	-1,175	-1,811	-2,268	-1,201	-2,516	-	-
총 매출액	124,074	123,129	129,314	127,919	140,697	+13.4%	+10.0%

최대실적, 수익성 개선

- 매출 1407억 / 영업이익 179억(OPM 12.7%, YoY +64.5%, QoQ +59.8%)

전문의약품 사업부문 성장 : 高 이익 전문의약품 비중 증가

- 美 수출 마취제 대폭 성장 : 23년 상반기 실적 127억원(22년 연간 123억원) 기록하며 성장세 지속
- 2% 리도카인 FDA ANDA 추가획득, 수출 의약품 라인업 확대

건기식 사업부문 신제품 출시 호조 : 분기 매출 200억 달성

- 신제품 라인업(메노락토 프리미엄, 사군자) 빠른 성장
- 온라인 채널 활성화, 판매확대로 수익성 개선

자회사(휴온스푸드언스) 흑자전환

주요사업 : HA 원료 활용 에스테틱 및 의약품

필러·톡신

- 주름개선, 미용성형 및 헬스케어 활용
- 중국, 중남미, 유럽 등 수출

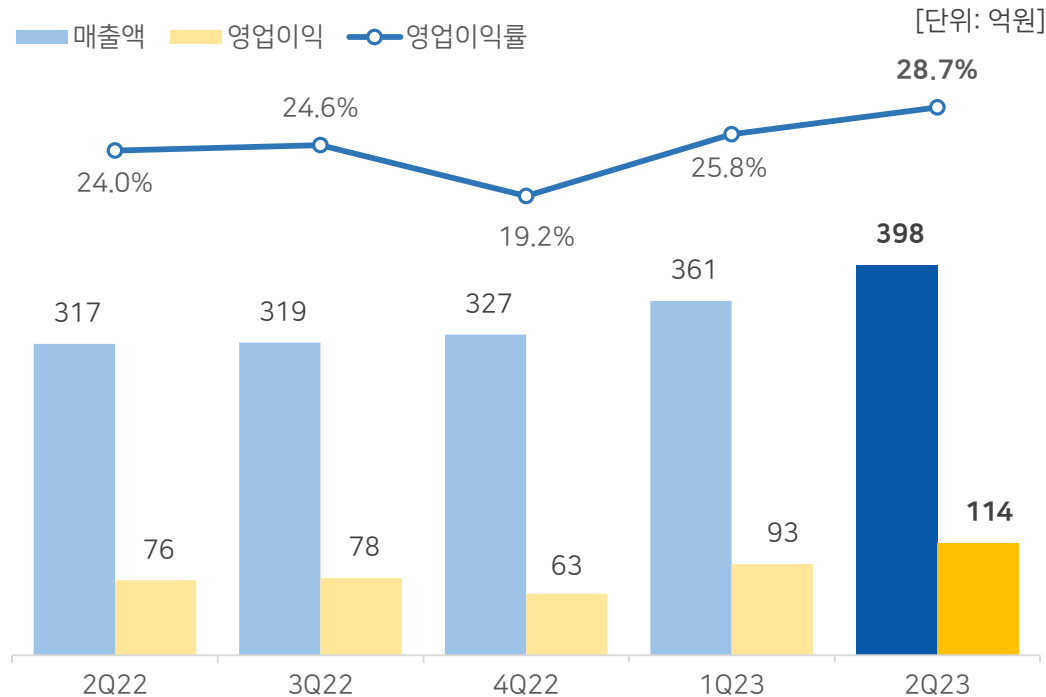
전문의약품  
·안과용제·CMO

- 전문의약품
- 점안제
- 관절염치료제

화장품·기타

- HA·PDRN 원료, 화장품

실적추이



사업부문별 실적

구분	2Q22	3Q22	4Q22	1Q23	2Q23	YoY	QoQ
필러	7,756	9,710	10,008	11,307	11,393	+46.9%	+0.8%
보툴리눔 톡신	5,000	6,600	5,800	6,100	7,700	+54.0%	+26.2%
점안제	5,441	4,820	4,711	4,662	5,654	+3.9%	+21.3%
전문의약품	5,326	3,873	5,818	6,596	7,203	+35.2%	+9.2%
기타	8,221	6,888	6,347	7,455	7,813	-5.0%	+4.8%
총 매출액	31,744	31,891	32,684	36,120	39,763	+25.3%	+10.1%

최대실적 경신, 지속 성장

- 매출 398억 / 영업이익 114억(OPM 28.7%, YoY +56.5%, QoQ +22.6%)

주요 사업부문 호실적

- 내수시장 및 중국, 중남미 등 해외수출 확대(필러 해외시장 다변화)
- 엔데믹, 中 리오프닝으로 영업환경 개선 : 성형외과, 피부과 등 에스테틱 수요 증가

CMO 사업 성장

- 신규 바이알 주사제 매출 증가
- 전문의약품, 일회용 점안제 수주 증가

주요사업 : 헬스케어 토탈 부자재

의료용 용기

- 제약 유리용기 제조
- 특수유리 기술력
- 약 120여 고객사

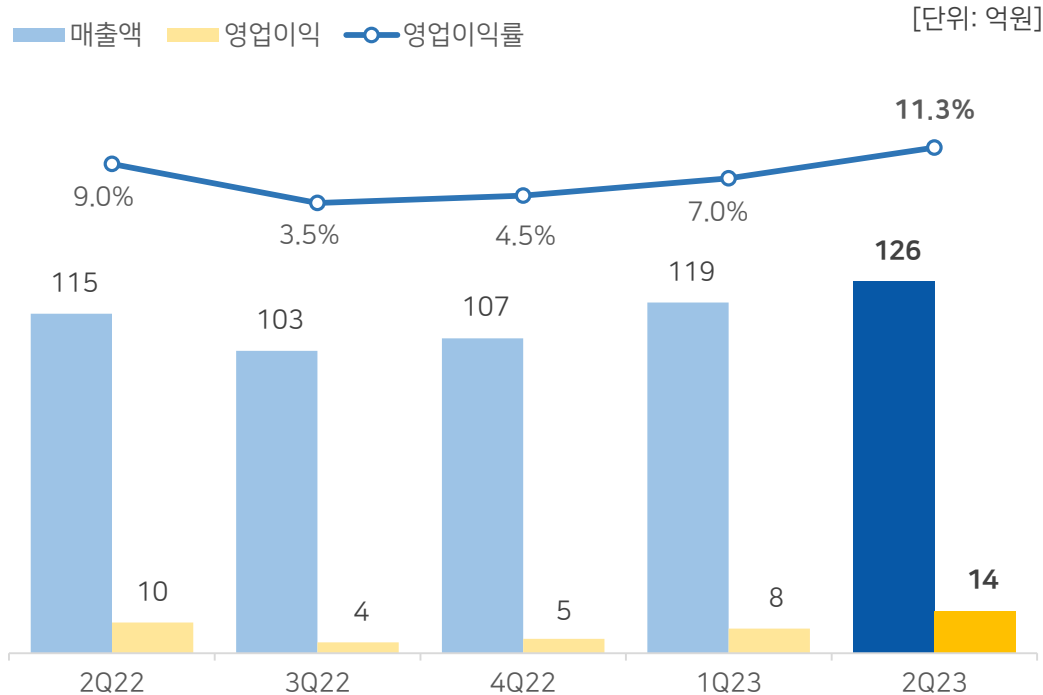
코스메틱

- 메이크업 스펀지, 퍼프, 용기 등
- 화장품 브랜드 및 OEM/ODM

과학기 자재

- 과학기 자재 유통사업
- 지역별 대리점, 온라인몰

실적추이



사업부문별 실적

구분	2Q22	3Q22	4Q22	1Q23	2Q23	YoY	QoQ
글라스 (의료용기)	7,462	7,546	7,783	8,980	9,281	+24.4%	+103.4%
코스메틱	4,079	2,734	2,923	2,942	3,348	-17.9%	+113.8%
합계	11,541	10,280	10,706	11,922	12,629	+9.4%	+105.9%

※ 2023년 2월 기타사업(드라마 제작 등) 매각

실적 개선, 이익률 성장

- 매출 126억원(YoY +9.4%, QoQ +105.9%)
- 영업이익 14억원(OPM 11.3%, YoY +37.8%, QoQ +72.5%)

주요 사업부문 호실적

- 글라스 사업부문 성장(보톡스, 필러 등 의료/에스테틱 시장 확대)
- 코스메틱 감소 : COVID-19 진단키트 상품 매출 감소

생산 CAPA 증설

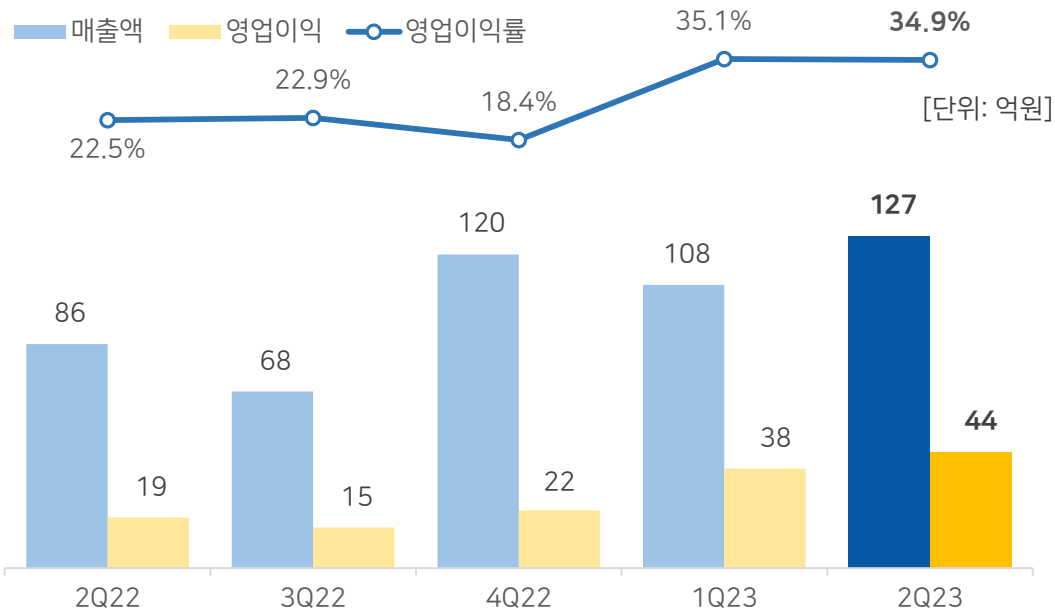
- 베트남 현지 생산기지 건설 중

hu 휴온스바이오파마

주요사업 : 보툴리눔 독신 및 바이오 의약품 연구·개발·제조

- 지속적인 실적 증가 : 국내 매출 및 수출 증가, 영업이익 증가(수율 개선 및 효율적 생산편성)
- 상반기 매출 235억원(YoY +83%) / 영업이익 82억원(YoY +240%)
- 시장확대 : 상반기 수출 27억원(YoY +270%)  
- 중국 임상 3상 완료, 품목허가 진행

실적추이



hu 휴온스메디텍

주요사업 : 의료기기(메디컬·에스테틱 등) 제조 및 판매

치료용(메디컬)

- 체외충격파 파쇄석기
- 질 건조증 치료 등

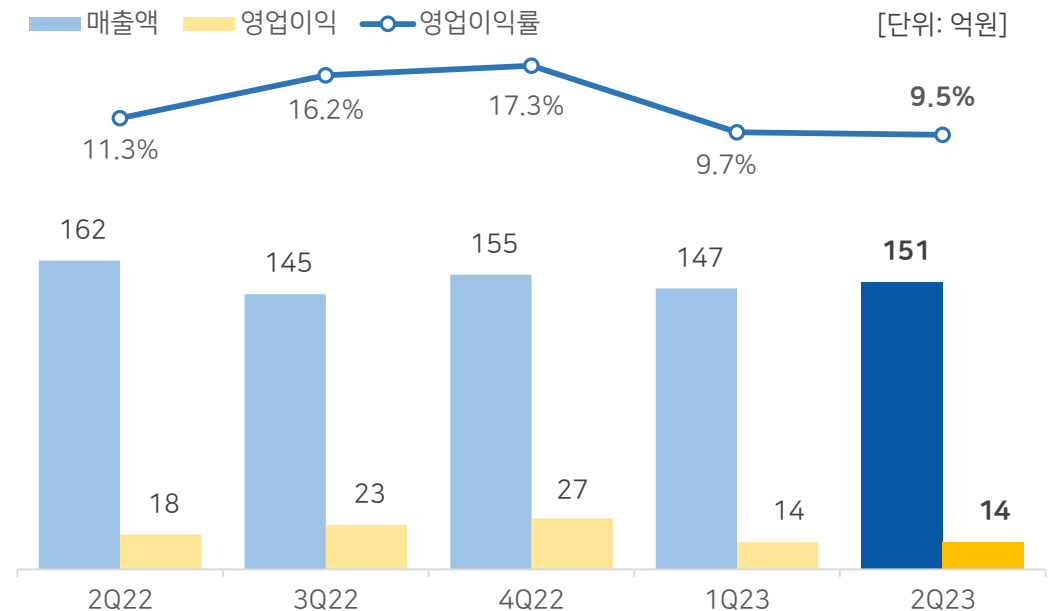
에스테틱

- 피부 약물주입기
- 여드름치료 등

기타

- 의료용 소독제 & 소독기
- 공간멸균기
- 전문의약품

실적추이



# hu Huonslab

## 바이오 의약품 연구개발 전문 자회사

- 바이오 의약품 연구개발 - 現 5종의 바이오 의약품 Pipeline 확보
- 펩타이드 및 유전자 재조합 단백질 신약, 바이오시밀러 개발에 연구 역량 집중

분류	질환군	Discovery	Pre-Clinical
바이오 신약	대사	HLB1-006 (지속형GLP-1/-2, 단장증후군)	2023. 4Q
	피부	HLB3-002 (히알루로니다제, 약물확산)	비임상 진행중 2Q24 임상 예정
	알츠하이머	HLB1-014 (재조합항체, 알츠하이머)	2025. 4Q
	비만	HLB1-015 (지속형GLP-1,비만)	2023. 4Q
바이오시밀러	골다공증	HLB3-013 (재조합항체, 골다공증)	2024. 1Q

# hu Huons USA

## 美 진출과 북미 사업확대를 위한 현지 법인

- 맥케슨, Spectra등 유통 공급망 구축으로 고품질 휴온스 주사제 수출 증가
- 기초의약품 공급 부족 미국 시장을 타겟팅한 제품군 확대



# hu Huons Japan

## 日 헬스케어 시장 진출을 위한 현지 법인

- 의약품, 의료기기, 건강기능식품 등 현지 유통 및 판매
- 현지기업과 교류하여 공동연구개발, 의약품 기술 도입 추진 예정

구분		과제코드	적응증	개발단계					
회사	분야			Discovery	Preclinical	Phase I	Phase II	Phase III	Registration
휴온스	합성신약	HUC1-394	안구건조증	[Progress bar]					
		HUC1-259	간질환	[Progress bar]					
		HUC1-288	심부전	[Progress bar]					
		HUC1-454	전립선암	[Progress bar]					
		HUC1-505	비알콜성 지방간염	[Progress bar]					
	개량신약	HUC2-007	안구건조증	[Progress bar]					
		HUC2-344	항당뇨제	[Progress bar]					
		HUC2-364	위식도역류질환	[Progress bar]					
		HUC3-487	녹내장 치료	[Progress bar]					
		HUC2-511	안구건조증	[Progress bar]					
		HUC2-518	간질성방광염	[Progress bar]					
		HUC2-540	탈모	[Progress bar]					
		HUC2-541	면역억제제	[Progress bar]					
		휴메딕스	의약품	HMC2-073	비만 치료제	[Progress bar]			
HMC3-039	조직침투 증가			[Progress bar]					
HMC3-078	이중턱 개선			[Progress bar]					
의료기기	HMM1-021		골관절염	[Progress bar]					
	HMM1-047		미세/목주름	[Progress bar]					
	HMM1-079		턱 개선	[Progress bar]					
휴온스 바이오파마	바이오의약품	HBPB1-001	상지근육경직	[Progress bar]					
		HBPB1-001	양성교근비대증	[Progress bar]					
		HBPB1-002	미간주름	[Progress bar]					
		HBPB1-004	미간주름(액상제형)	[Progress bar]					
휴온스랩	바이오의약품	HLB1-006	대사	[Progress bar]					
		HLB1-014	알츠하이머	[Progress bar]					
		HLB1-015	비만	[Progress bar]					
		HLB3-002	피부, 약물확산	[Progress bar]					
	바이오시밀러	HLB3-013	골다공증	[Progress bar]					

연결 재무상태표

[단위: 백만원]

구 분	FY2020	FY2021	FY2022	2Q23
<b>자산</b>	<b>949,023</b>	<b>1,283,748</b>	<b>1,243,109</b>	<b>1,242,941</b>
유동자산	427,322	618,519	611,226	586,850
비유동자산	521,700	665,228	631,883	656,091
<b>부채</b>	<b>293,624</b>	<b>432,627</b>	<b>457,234</b>	<b>393,660</b>
유동부채	237,373	347,001	367,562	306,249
비유동부채	56,251	85,626	89,671	87,411
<b>자본</b>	<b>655,399</b>	<b>851,120</b>	<b>785,876</b>	<b>849,281</b>
지배기업 소유주지분	412,828	537,838	464,316	478,746
자본금	5,732	6,015	6,311	6,311
자본잉여금	247,877	374,578	374,526	380,411
자본조정	-25,323	-26,605	-33,682	-3,349
기타포괄손익누계액	409	539	316	215
이익잉여금	184,132	183,311	116,845	125,298
비지배지분	242,570	313,282	321,559	370,534
<b>자본과 부채 총계</b>	<b>949,023</b>	<b>1,283,748</b>	<b>1,243,109</b>	<b>1,242,941</b>

연결 손익계산서

[단위: 백만원]

구 분	2Q22	3Q22	4Q22	1Q23	2Q23
<b>매출액</b>	<b>167,638</b>	<b>167,565</b>	<b>173,097</b>	<b>173,964</b>	<b>193,744</b>
<b>영업비용</b>	<b>147,007</b>	<b>149,336</b>	<b>146,142</b>	<b>149,503</b>	<b>157,196</b>
인건비	13,564	13,678	13,655	14,302	14,549
연구개발비	14,595	12,908	12,608	12,782	12,268
지급수수료	9,628	9,799	8,553	10,244	9,977
광고선전비	6,417	6,033	5,066	6,904	7,310
판매수수료	16,186	18,807	18,773	18,664	19,014
기타 영업비용	86,617	88,111	87,487	86,609	94,078
<b>영업이익</b>	<b>20,631</b>	<b>18,230</b>	<b>26,955</b>	<b>24,460</b>	<b>36,549</b>
지분법손익	503	295	(420)	306	(166)
기타수익	2,217	5,642	(739)	2,257	3,801
기타비용	2,016	965	80,356	2,258	1,463
금융수익	8,415	3,659	11,398	15,075	256
금융비용	11,430	7,258	12,469	6,483	7,875
세전이익	<b>18,320</b>	<b>19,603</b>	<b>(55,630)</b>	<b>33,357</b>	<b>31,101</b>
법인세비용	7,953	4,474	15,760	10,597	8,299
<b>계속영업순이익</b>	<b>10,366</b>	<b>15,128</b>	<b>(71,389)</b>	<b>22,760</b>	<b>22,802</b>
<b>중단영업순이익</b>	<b>(174)</b>	<b>602</b>	<b>(800)</b>	<b>-</b>	<b>-</b>
<b>당기순이익</b>	<b>10,192</b>	<b>15,730</b>	<b>(72,189)</b>	<b>22,760</b>	<b>22,802</b>

## 주주환원 정책 강화 - 중간 배당 시행

- 기업 가치 제고를 위한 투명하고 적극적인 주주환원 정책 시행
- 중간 배당 실시 : 연 1회 배당 (기말) → 연 2회 배당 (중간, 기말)

[’23년 중간 배당]

배당종류	현금배당
1주당 배당금	250원
시가 배당률 <sup>1)</sup>	1.19%
배당금 총액	3,062,018,750원
배당기준일	2023년 6월 30일
이사회 결의일	2023년 8월 8일
지급 예정일	2023년 8월 25일

1) 배당기준일 전전거래일부터 과거 1주일간의 거래소시장에서 형성된 최종가격의 산술평균가격에 대한 1주당 배당금 비율

[중장기 배당 정책]

배당 기준

주당 배당금 (Dividends Per Share)

목표 배당

직전 사업연도 주당 배당금 比 0% ~ 30% 상향

배당 형태

현금 배당 (결산배당 + 중간배당)

정책 기간

3년 (2023년 ~2025년)



## 이사회

(기준일 : 2023. 6. 30.)

	송수영	윤성태	윤인상	이규연	장진우	배종혁
직위 직책	사장 대표이사	회장 사내이사	이사 사내이사	이사 사외이사	이사 사외이사	이사 사외이사
주요 약력	- Deloitte Consulting Korea 대표 - Deloitte Consulting Japan 대표 - PwC Japan 수석부사장	- 現) 제약바이오협회 이사장 - 휴온스글로벌 대표 - 한국 IBM - 한양대학교 프로젝트관리 석사	- 現) 휴온스글로벌 전략기획실장 - 휴온스 로컬사업본부, 마케팅실, 개발실 - 에모리대학교 화학과	- 現) 법무법인 광장 고문 - 한국거래소 유가증권, 코스닥시장본부	- 現) 연세대 뇌연구소 소장 - 現) 연세대 의과대학 교수 - 세브란스병원 기획관리실장	- 現) 법무법인 대한 대표변호사 - 서울고검 부장검사 - 금융감독원 분쟁조정위원

## 이사회 내 위원회

### 감사 위원회

위원장 이규연 사외이사

위원 장진우 사외이사

위원 배종혁 사외이사

### ESG 위원회

위원장 송수영 대표이사

위원 이규연 사외이사

위원 장진우 사외이사

**Thank you**