

# h



휴온스글로벌

Investor Relations

3Q. 2023.



**Huons Global**

## Disclaimer

---

본 자료의 재무정보는 K-IFRS(한국채택국제회계기준)에 따라 작성되었습니다.

본 자료는 객관적 기준 등을 참고하여 작성하였으나 일부는 예상, 전망 또는 주관적 판단에 의한 표현이 포함되어 있을 수 있고, 향후 환경의 변화, 상이한 데이터집계 기준 등에 의하여 본 자료와 일치하지 않은 다른 숫자와 해석이 도출 될 수도 있음을 양지하시기 바랍니다.

따라서 여기에 포함되어 있는 서술정보만을 믿고 이 정보에만 의존한 투자결정을 내리지 말아야 하며, 투자책임은 전적으로 투자자 자신에게 있음을 밝혀드립니다. 아울러 본 자료에 변경내용이 발생하였을 경우 이를 의무적으로 Update하여 추가적으로 제공해야 할 의무가 있지 않음을 알려드립니다.

# Contents

01\_기업 개요

02\_경영실적

03\_자회사 현황

04\_신규사업

05\_R&D

Appendix

회사 개요

회사명	(주)휴온스글로벌
대표이사	송수영
설립일	1965. 7. (인적분할 전 기준)
사업분야	헬스케어(제약, 의료기기, 건기식)
사업장	경기도 성남시 수정구 창업로17
홈페이지	www.huonsglobal.com

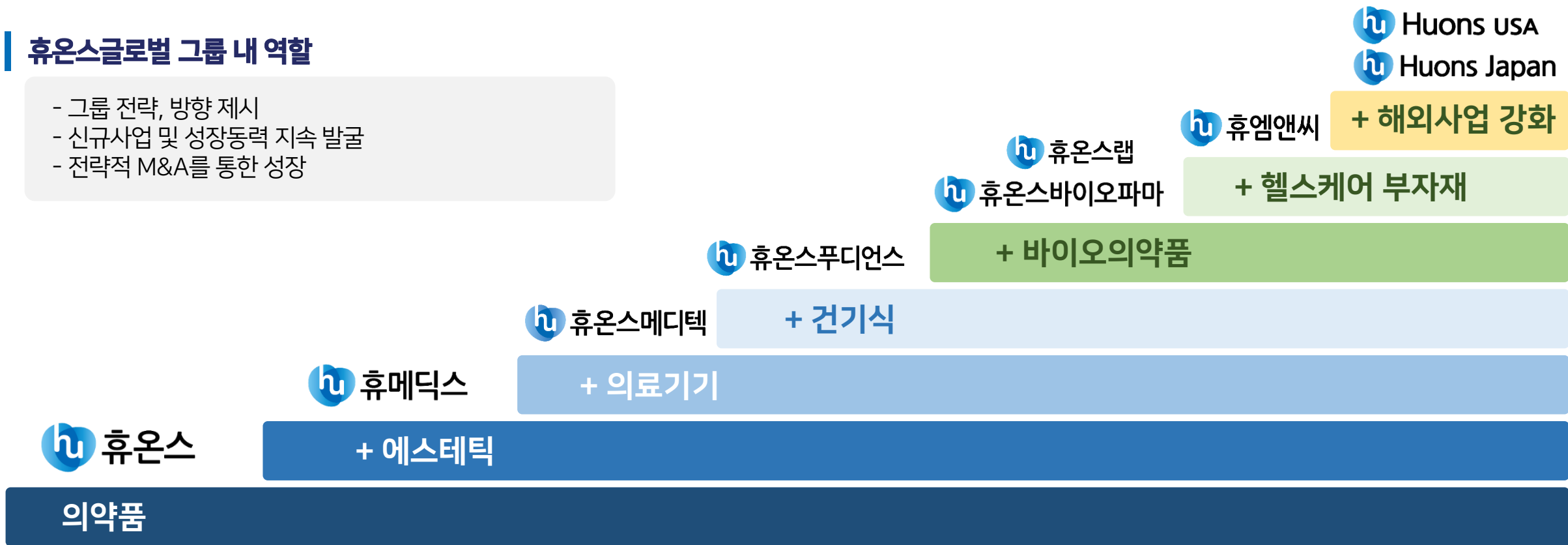
휴온스 그룹  
 “제약, 의료기기, 화장품, 건기식 사업을 영위하는 토탈 헬스케어 그룹”



※ 지분율 기준: 우선주를 포함한 발행주식총수

### 휴온스글로벌 그룹 내 역할

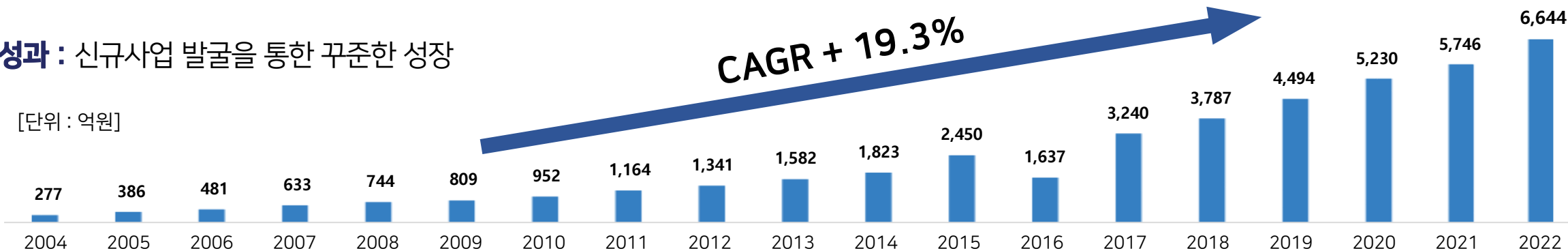
- 그룹 전략, 방향 제시
- 신규사업 및 성장동력 지속 발굴
- 전략적 M&A를 통한 성장



### 성과 : 신규사업 발굴을 통한 꾸준한 성장

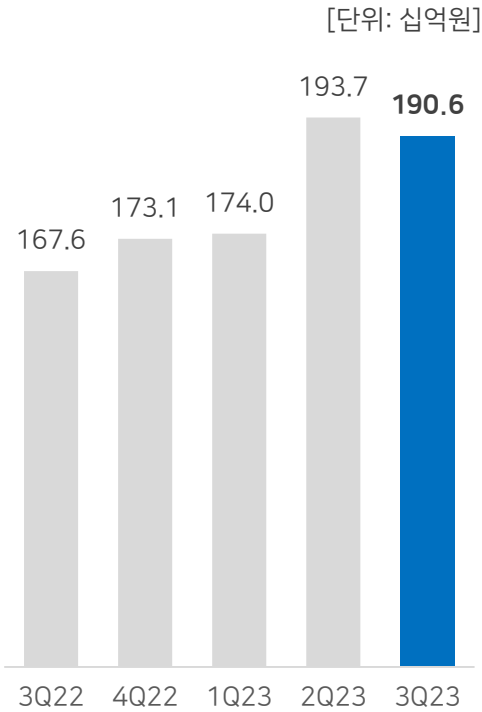
[단위 : 억원]

CAGR + 19.3%

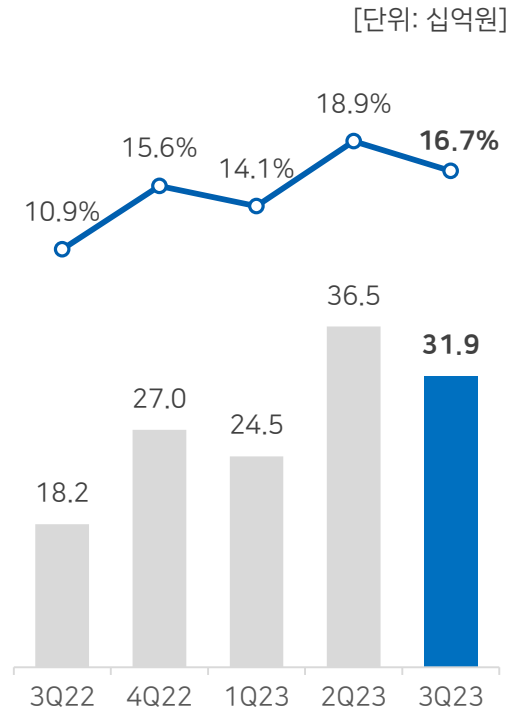


- 자회사의 견조한 실적을 바탕으로 안정적인 수익 창출

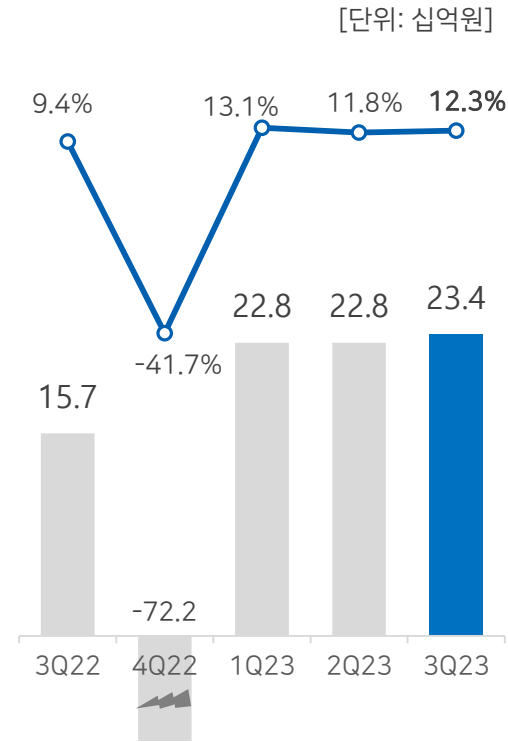
영업수익



영업이익



순이익



[영업수익]

1,906억 (YoY ▲13.8%, QoQ ▼1.6%)

- 전문의약품 처방매출 전반 성장
- 주사제 수출 실적 견조, 美 외 수출 확대
- 에스테틱(필러) 관광매출 및 수출 증가
- 의료용기 매출 확대

[영업이익]

319억 (YoY ▲75.0%, QoQ ▼12.7%)

[순이익]

234억 (YoY ▲48.7%, QoQ ▲2.6%)

- 매출믹스 개선 지속, 수익성 점진 개선

(단위 : 백만원)

구분	영업수익(매출액)					영업이익					당기순이익				
	3Q23	3Q22	2Q23	YoY	QoQ	3Q23	3Q22	2Q23	YoY	QoQ	3Q23	3Q22	2Q23	YoY	QoQ
휴온스글로벌 (연결)	190,617	167,565	193,744	+13.8%	-1.6%	31,901	18,230	36,549	+75.0%	-12.7%	23,387	15,128	22,802	+54.6%	+2.6%
휴온스글로벌 (별도)	10,532	7,167	8,067	+46.9%	+30.5%	4,267	1,855	1,726	+130.0%	+147.1%	3,881	-195	-22	흑자전환	흑자전환
휴온스 (연결)	138,166	123,129	140,697	+12.2%	-1.8%	14,952	2,025	17,876	+638.4%	-16.4%	11,780	2,629	14,863	+348.1%	-20.7%
휴메딕스	39,655	31,891	39,763	+24.3%	-0.3%	11,355	7,847	11,393	+44.7%	-0.3%	7,215	6,207	3,280	+16.3%	+120.0%
휴엠앤씨	12,563	10,280	12,629	+22.2%	-0.5%	1,543	361	1,432	+327.1%	+7.8%	1,143	286	2,670	+300.0%	-57.2%
휴온스메디텍	13,643	14,453	15,096	-5.6%	-9.6%	601	2,345	1,429	-74.4%	-58.0%	204	1,867	1,817	-89.1%	-88.8%
휴온스바이오파마	9,219	6,754	12,699	+36.5%	-27.4%	2,547	1,549	4,437	+64.4%	-42.6%	2,801	1,600	4,880	+75.1%	-42.6%
휴온스랩	-	-	-	-	-	-1,887	-400	-757	-	-	-1,932	-444	-806	-	-
휴온스USA	282	-	201	-	+40.8%	12	-4,390	-14	흑자전환	-	2	-3,647	-1,846	흑자전환	-
휴온스JAPAN	99	-	112	-	-12.1%	6	-147	3	흑자전환	+78.5%	6	-146	3	흑자전환	+77.6%

### 주요사업 : 전문의약품 기반 헬스케어 사업확장

#### 전문의약품

- 다양한 처방 의약품 (치료)
- 국소마취제(주사제)

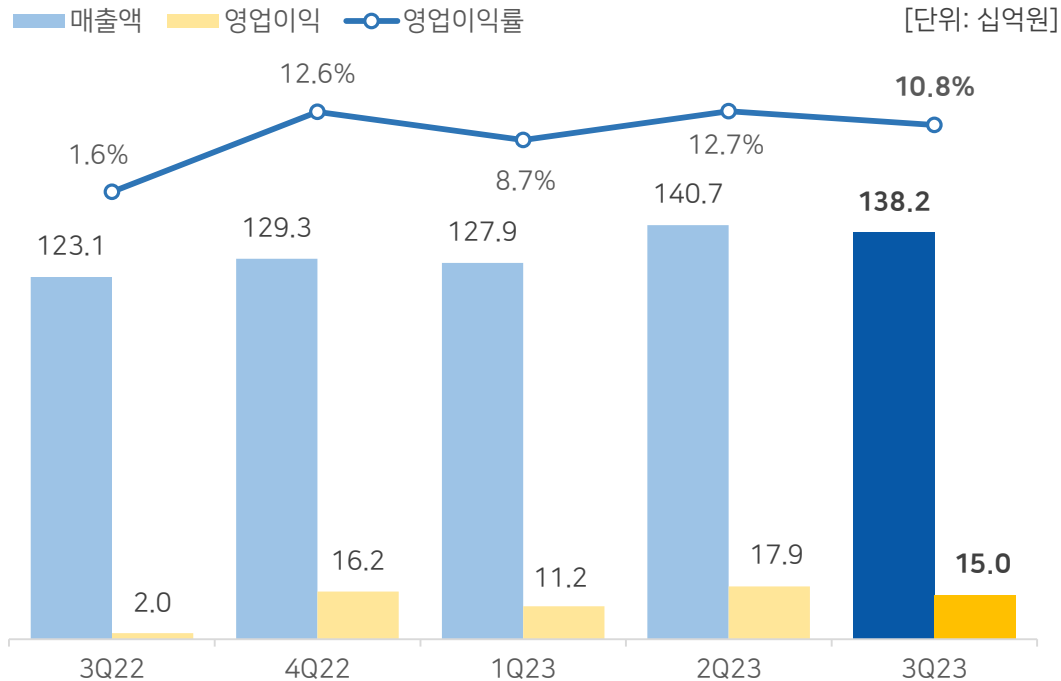
#### 뷰티·웰빙

- 비급여 의약품 (건강 유지·관리)
- 건강기능식품, 의료기기 등

#### 수탁(CMO)

- 점안제, 주사제, 정제 등
- 고객사 : 국내외 유수제약사

### 실적추이



### 사업부문별 실적

구분	3Q22	4Q22	1Q23	2Q23	3Q23	YoY	QoQ
의약품	52,753	59,103	57,223	66,311	<b>66,462</b>	+26.0%	+0.2%
뷰티·웰빙	44,600	44,157	46,294	49,436	<b>45,002</b>	+0.9%	-9.0%
수탁(CMO)	14,871	16,006	15,913	16,840	<b>17,051</b>	+14.7%	+1.3%
종속회사	12,716	12,316	9,691	10,626	<b>11,740</b>	-7.7%	+10.5%
연결조정	-1,811	-2,268	-1,201	-2,516	<b>-2,088</b>	-15.3%	+17.0%
총 매출액	123,129	129,314	127,919	140,697	<b>138,166</b>	+12.2%	-1.8%

#### 연간 매출 & 이익 성장

- 매출 1,382억(YoY +12%) / 영업이익 150억(OPM 11%, YoY +638%)
- 전문의약품 성장 효과

#### 주사제 중심 수출 확대, 수익성 증가

- 3분기 주사제 수출 135억(YoY +11%) 북미 주사제 수출 61억(YoY +7%)

#### 제2공장(점안제) 신설라인 가동 시작

- 감가상각비, 시생산 비용 등 매출원가 반영. 2024년 매출 증가에 따라 원가율 안정화

#### 판관비(광고선전비, 지급수수료) 비중 감소

- 건기식 채널 개편(홈쇼핑 → 자사 온라인몰)으로 광고비, 지급수수료 비중 감소



### 주요사업 : HA 원료 활용 에스테틱 및 의약품

#### 필러·톡신

- 주름개선, 미용성형 및 헬스케어 활용
- 중국, 중남미, 유럽 등 수출

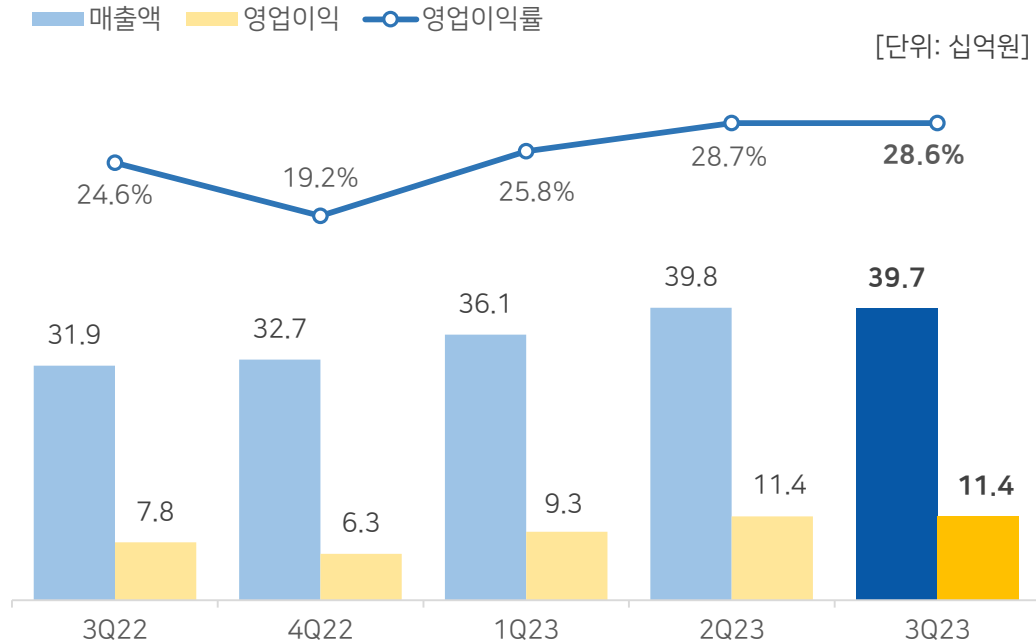
#### 전문의약품 ·안과용제·CMO

- 전문의약품
- 점안제
- 관절염치료제

#### 화장품·기타

- HA·PDRN 원료, 화장품

### 실적추이



### 사업부문별 실적

구분	3Q22	4Q22	1Q23	2Q23	3Q23	YoY	QoQ
필러	9,711	10,008	11,307	11,393	13,669	+40.8%	+20.0%
보툴리눔 톡신	6,621	7,531	6,104	7,687	6,293	-5.0%	-18.1%
전문의약품	3,873	5,818	6,596	7,203	6,689	+72.7%	-7.1%
점안제	4,820	4,711	4,662	5,654	4,316	-10.5%	-23.7%
기타	6,866	4,616	7,451	7,826	8,688	+26.5%	+11.0%
총 매출액	31,891	32,684	36,120	39,763	39,655	+24.3%	-0.3%

#### ▶ 최대실적 경신, 지속 성장

- 매출 397억(YoY +24%) / 영업이익 114억(OPM 29%, YoY +45%)
- 영업이익률 향상(매출 증대에 따른 수익성 개선 및 가동률 향상)

#### ▶ 에스테틱 사업 성장 지속

- 필러 국내 (61억원, YoY +33%) 및 해외(76억원, YoY+47%) 동반 성장
- 해외 의료관광객 수요 증가
- 中 필러 시장 성장 및 남미 지역 수출 확대

### 주요사업 : 헬스케어 토탈 부자재

#### 의료용 용기

- 제약 유리용기 제조
- 특수유리 기술력
- 약 120여 고객사

#### 코스메틱

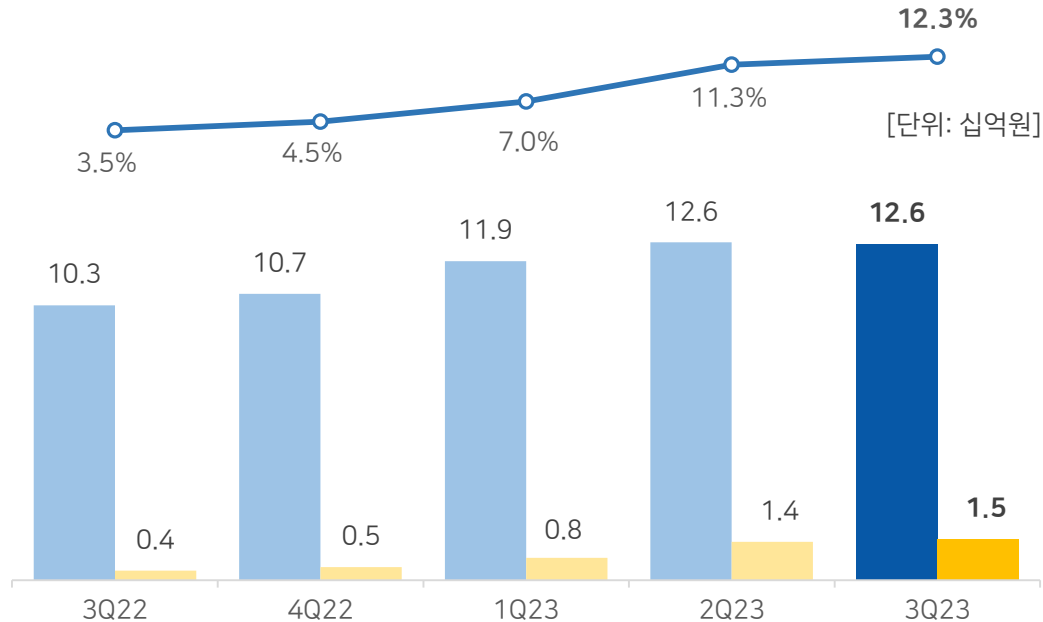
- 메이크업 스펀지, 퍼프, 용기 등
- 화장품 브랜드 및 OEM/ODM

#### 과학기 자재

- 과학기 자재 유통사업
- 지역별 대리점, 온라인몰

### 실적추이

■ 매출액 ■ 영업이익 ○ 영업이익률



### 사업부문별 실적

구분	3Q22	4Q22	1Q23	2Q23	3Q23	YoY	QoQ
글라스 (의료용기)	7,546	7,783	8,980	9,281	<b>9,509</b>	+26.0%	+2.5%
코스메틱	2,734	2,923	2,942	3,348	<b>3,054</b>	+11.7%	-8.8%
합계	10,280	10,706	11,922	12,629	<b>12,563</b>	+22.2%	-0.5%

※ 2023년 2월 기타사업(드라마 제작 등) 매각

#### 실적 개선, 이익률 성장

- 매출 126억원(YoY +22%, QoQ -0.5%)
- 영업이익 15억원(OPM 12%, YoY +327%, QoQ +8%)

#### 주요 사업부문 호실적

- 글라스 사업부문 : 국내 앰플, 바이알 수요 증가에 따른 성장(의료/에스테틱 시장 확대)
- 코스메틱 연간 성장 : 해외박람회 등 마케팅 활동으로 수출 증가

#### 생산 CAPA 증설

- 베트남 현지 생산기지 건설 중(기초의약품 및 필터, 보톡스 등 글라스 수요 증가)

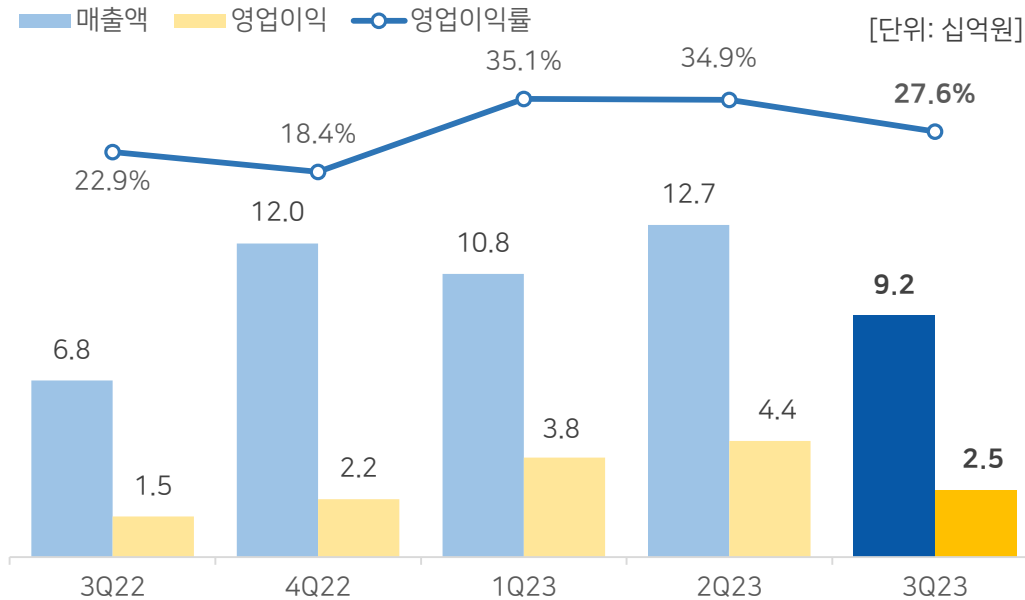
## 휴온스바이오파마

### 주요사업 : 보툴리눔 독신 및 바이오 의약품 연구·개발·제조

#### 전년 대비 실적 성장

- 매출 92억원(YoY +37%, QoQ -27%)
- 영업이익 25억원(OPM 27.6%, YoY +64%, QoQ -43%)
- 영업이익 QoQ 저하 : 미용 → 의료 적응증 확대를 위한 임상 3상 비용 반영

### 실적추이



## 휴온스메디텍

### 주요사업 : 의료기기(메디컬·에스텍 등) 제조 및 판매

#### 치료용(메디컬)

- 체외충격파 쇄석기
- 질 건조증 치료 등

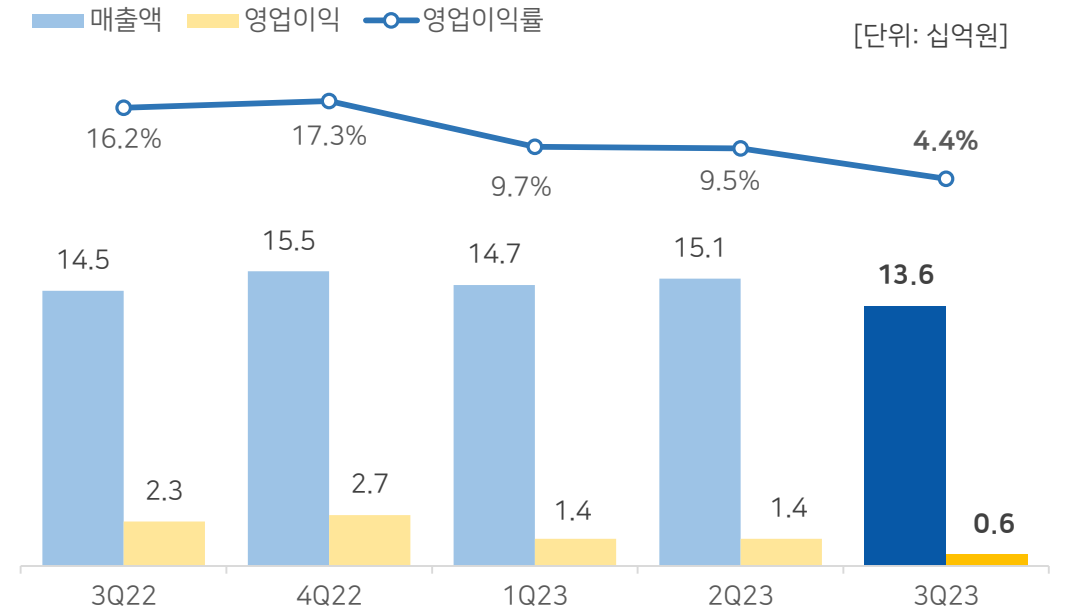
#### 에스텍

- 피부 약물주입기
- 여드름치료 등

#### 기타

- 의료용 소독제 & 소독기
- 공간멸균기
- 전문의약품

### 실적추이



# hu Huonslab

## 바이오 의약품 연구개발 전문 자회사

- 바이오 의약품 연구개발 - 現 5종의 바이오 의약품 Pipeline 확보
- 펩타이드 및 유전자 재조합 단백질 신약, 바이오시밀러 개발에 연구 역량 집중

분류	질환군	Discovery	Pre-Clinical
바이오 신약	대사	HLB1-006 (지속형GLP-1/-2, 단장증후군)	2023. 4Q
	피부	HLB3-002 (히알루로니다제, 약물확산)	비임상 진행중 2Q24 임상 예정
	알츠하이머	HLB1-014 (재조합항체, 알츠하이머)	2025. 4Q
	비만	HLB1-015 (지속형GLP-1,비만)	2023. 4Q
바이오시밀러	골다공증	HLB3-013 (재조합항체, 골다공증)	2024. 1Q

# hu Huons USA

## 美 진출과 북미 사업확대를 위한 현지 법인

- 맥케슨, Spectra등 유통 공급망 구축으로 고품질 휴온스 주사제 수출 증가
- 기초의약품 공급 부족 미국 시장을 타겟팅한 제품군 확대



# hu Huons Japan

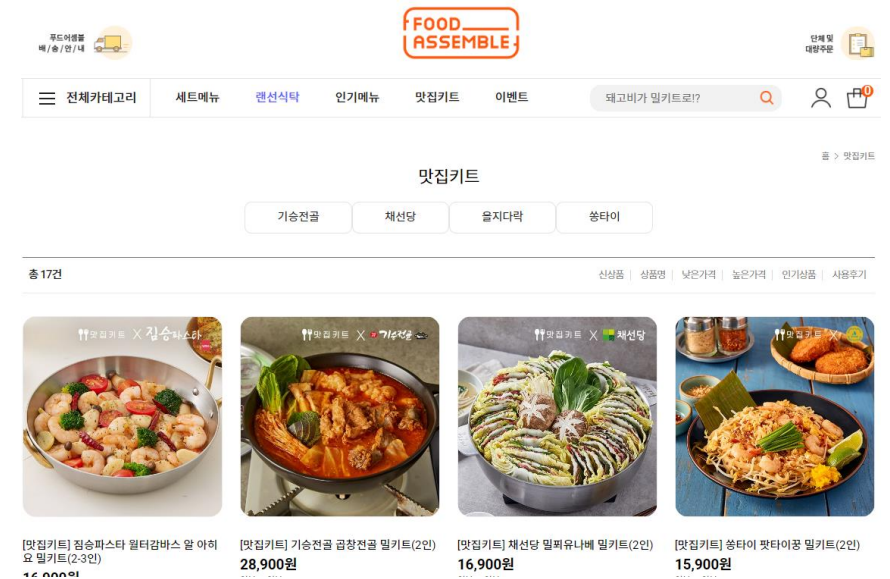
## 日 헬스케어 시장 진출을 위한 현지 법인

- 의약품, 의료기기, 건강기능식품 등 현지 유통 및 판매
- 현지기업과 교류하여 공동연구개발, 의약품 기술 도입 추진 예정

신규 자회사 편입 : 푸드어셈블



구분	내용
신규 자회사	- 푸드어셈블
신규 사업	- 밀키트제조 및유통
편입 일자	2023. 10. 26.
인수 배경	- 인구구조 변화 → 장기적으로 HMR(가정간편식) 시장 성장 예상 - 엔데믹 이후 밀키트 경쟁 완화, 시장 재편 - 신사업 진출 및 시너지 창출
향후 운영 계획	- 제품경쟁력 강화 - 사업영역 선택과 집중(자체 브랜딩 강화 → B2B, OEM/ODM 강화)



[기준일: 2023년 9월]

구분		과제코드	적응증	개발단계					
회사	분야			Discovery	Preclinical	Phase I	Phase II	Phase III	Registration
휴온스	합성신약	HUC1-394	안구건조증						
		HUC1-259	간질환						
		HUC1-288	심부전						
		HUC1-454	전립선암						
		HUC1-505	비알콜성 지방간염						
	개량신약	HUC2-007	안구건조증						
		HUC2-344	항당뇨제						
		HUC3-487	녹내장 치료						
		HUC2-511	안구건조증						
		HUC2-518	간질성방광염						
		HUC2-540	탈모						
		HUC2-541	면역억제제						
		휴온스 바이오파마	바이오의약품	HBPB1-001	상지근육경직				
HBPB1-001	양성교근비대증								
HBPB1-002	미간주름								
HBPB1-004	미간주름(액상제형)								
휴온스랩	바이오의약품	HLB1-006	대사						
		HLB1-014	알츠하이머						
		HLB1-015	비만						
		HLB3-002	피부, 약물확산						
	바이오시밀러	HLB3-013	골다공증						

[기준일: 2023년 9월]

구분		과제코드	적응증	개발단계					
회사	분야			Discovery	Preclinical	Phase I	Phase II	Phase III	Registration
휴메딕스	원료의약품	HMS1-049	항응고제 API	[Progress bar: ~90%]					
		HMS1-069/017	조직침투 증가 API	[Progress bar: ~85%]					
	의약품	HMC2-073	비만 치료제 (개량신약)	[Progress bar: ~20%]					
		HMC3-039	조직침투 증가	[Progress bar: ~75%]					
		HMC2-089	지방분해제(개량신약)	[Progress bar: ~20%]					
		HMM1-103	안구건조증(신약)	[Progress bar: ~5%]					
	의료기기	HMM1-048	눈가주름	[Progress bar: ~75%]					
		HMM1-105	골관절염	[Progress bar: ~15%]					
		HMM1-071	콜라겐생성필러	[Progress bar: ~15%]					
		HMM1-047	미세/목주름	[Progress bar: ~15%]					
		HMT1-106	눈가주름	[Progress bar: ~15%]					

## 주주환원 정책 강화 - 중간 배당 시행

- 기업 가치 제고를 위한 투명하고 적극적인 주주환원 정책 시행
- 중간 배당 실시 : 연 1회 배당 (기말) → 연 2회 배당 (중간, 기말)

### [중장기 배당 정책]

배당 기준

주당 배당금 (Dividends Per Share)

목표 배당

직전 사업연도 주당 배당금 比 0% ~ 30% 상향

배당 형태

현금 배당 (결산배당 + 중간배당)

정책 기간

3년 (2023년 ~2025년)

### [주주환원 현황]

구분	2023년 <sup>1)</sup>	2022년	2021년	2020년	2019년
현금배당	31억 (주당 250원)	61억 (주당 500원)	59억 (주당 500원)	45억 (주당 400원)	43억 (주당 400원)
시가배당률 <sup>2)</sup>	1.2%	2.7%	1.2%	1.3%	1.1%
주식배당	-	-	주당 0.05주	주당 0.05주	주당 0.05주
자기주식	-	50억	-	-	-

1) 배당기준일 전전거래일로부터 과거 1주일간의 거래소시장에서 형성된 최종가격의 산술평균가격에 대한 1주당 배당금 비율



## 이사회

(기준일 : 2023. 9. 30.)

	송수영	윤성태	윤인상	이규연	장진우	배종혁
직위 직책	사장 대표이사	회장 사내이사	이사 사내이사	이사 사외이사	이사 사외이사	이사 사외이사
주요 약력	- Deloitte Consulting Korea 대표 - Deloitte Consulting Japan 대표 - PwC Japan 수석부사장	- 現) 제약바이오협회 이사장 - 휴온스글로벌 대표 - 한국 IBM - 한양대학교 프로젝트관리 석사	- 現) 휴온스글로벌 전략기획실장 - 휴온스 로컬사업본부, 마케팅실, 개발실 - 에모리대학교 화학과	- 現) 법무법인 광장 고문 - 한국거래소 유가증권, 코스닥시장본부	- 現) 연세대 뇌연구소 소장 - 現) 연세대 의과대학 교수 - 세브란스병원 기획관리실장	- 現) 법무법인 대한 대표변호사 - 서울고검 부장검사 - 금융감독원 분쟁조정위원

## 이사회 내 위원회

### 감사 위원회

위원장 이규연 사외이사

위원 장진우 사외이사

위원 배종혁 사외이사

### ESG 위원회

위원장 송수영 대표이사

위원 이규연 사외이사

위원 장진우 사외이사

연결 재무상태표

[단위: 백만원]

구 분	3Q22	4Q22	1Q23	2Q23	3Q23
<b>자산</b>	<b>1,297,056</b>	<b>1,243,109</b>	<b>1,223,154</b>	<b>1,242,941</b>	<b>1,272,494</b>
유동자산	602,121	611,226	585,663	586,850	605,141
현금 등*	362,028	364,473	323,646	306,963	318,183
매출채권	104,564	107,142	114,355	124,504	124,383
비유동자산	694,935	631,883	637,491	656,091	667,353
<b>부채</b>	<b>438,647</b>	<b>457,234</b>	<b>418,098</b>	<b>393,660</b>	<b>393,601</b>
유동부채	332,458	367,562	333,087	306,249	303,752
단기차입금	117,904	107,461	107,699	100,990	100,404
유동성장기차입금	-	-	6,033	6,033	21,033
비유동부채	106,188	89,671	85,011	87,411	89,849
장기차입금	52,826	70,826	65,000	65,000	65,000
<b>자본</b>	<b>858,410</b>	<b>785,876</b>	<b>805,056</b>	<b>849,281</b>	<b>878,894</b>
지배기업 소유주지분	538,027	464,316	466,792	478,746	489,499
이익잉여금	191,113	116,845	117,427	125,298	133,299
비지배지분	320,383	321,559	338,264	370,534	389,395
<b>안정성 지표</b>					
유동비율(유동자산/유동부채)	181.1%	166.3%	175.8%	191.6%	199.2%
부채비율(부채/자본)	51.1%	58.2%	51.9%	46.4%	44.8%
차입금비율(차입금/자본)	19.9%	22.7%	22.2%	20.3%	21.2%
이자보상배율(영업이익/이자비용)	497%	697%	665%	1,259%	1,126%

\* '현금 등'은 현금 및 현금성 자산 + 단기금융자산

\*\* 4개 분기 누적

연결 손익계산서

[단위: 백만원]

구 분	3Q22	4Q22	1Q23	2Q23	3Q23
<b>영업수익</b>	<b>167,565</b>	<b>173,097</b>	<b>173,964</b>	<b>193,744</b>	<b>190,617</b>
<b>영업비용</b>	<b>149,336</b>	<b>146,142</b>	<b>149,503</b>	<b>157,196</b>	<b>158,715</b>
<b>영업이익</b>	<b>18,230</b>	<b>26,955</b>	<b>24,460</b>	<b>36,549</b>	<b>31,901</b>
지분법손익	295	(420)	306	(166)	152
기타수익	5,642	(739)	2,257	3,801	1,670
기타비용	965	80,356	2,258	1,463	916
이자비용	3,668	3,870	3,678	2,903	2,833
세전이익	19,603	(55,630)	33,357	31,101	32,671
법인세비용	4,474	15,760	10,597	8,299	9,284
<b>당기순이익</b>	<b>15,128</b>	<b>(71,389)</b>	<b>22,760</b>	<b>22,802</b>	<b>23,387</b>
지배지분순이익	5,620	(73,810)	6,706	7,871	11,063
비지배지분순이익	9,509	2,420	16,054	14,932	12,324
<b>수익성 지표</b>					
영업이익률	10.9%	15.6%	14.1%	18.9%	16.7%
EBITDA 마진	16.5%	20.6%	19.0%	23.3%	21.5%
당기순이익률	9.0%	-41.2%	13.1%	11.8%	12.3%
총자산 회전율(매출/자산)**	52%	53%	54%	56%	57%
레버리지(자산/자본)	151%	158%	152%	146%	145%

**Thank you**