

h



휴온스글로벌

Investor Relations

2023년 4분기



Huons Global

Disclaimer

본 자료의 재무정보는 K-IFRS(한국채택국제회계기준)에 따라 작성되었습니다.

본 자료는 객관적 기준 등을 참고하여 작성하였으나 일부는 예상, 전망 또는 주관적 판단에 의한 표현이 포함되어 있을 수 있고, 향후 환경의 변화, 상이한 데이터집계 기준 등에 의하여 본 자료와 일치하지 않은 다른 숫자와 해석이 도출 될 수도 있음을 양지하시기 바랍니다.

따라서 여기에 포함되어 있는 서술정보만을 믿고 이 정보에만 의존한 투자결정을 내리지 말아야 하며, 투자책임은 전적으로 투자자 자신에게 있음을 밝혀드립니다. 아울러 본 자료에 변경내용이 발생하였을 경우 이를 의무적으로 Update하여 추가적으로 제공해야 할 의무가 있지 않음을 알려드립니다.

Contents

01_기업 개요

02_경영실적

03_자회사 현황

04_R&D

Appendix

휴온스 그룹

“제약, 의료기기, 화장품, 건기식 사업을 영위하는 토털 헬스케어 그룹”

지주 회사
휴온스글로벌



※ 지분율 기준: 보통주, 2023년 12월 31일

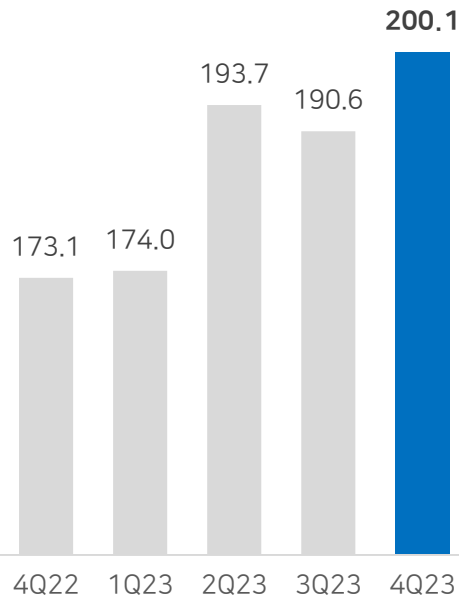
• 신규 계열사

- 푸드어셈블 (신규사업 진출)
- 휴온스생명과학 (의약품 생산성 ↑) * 2024. 3. 22. 사명변경 (舊크리스탈생명과학)
- 휴엠앤씨 VINA (의료용기 해외 생산기지 확보)

- 전 사업부문 고성장 지속으로 최대 매출 달성

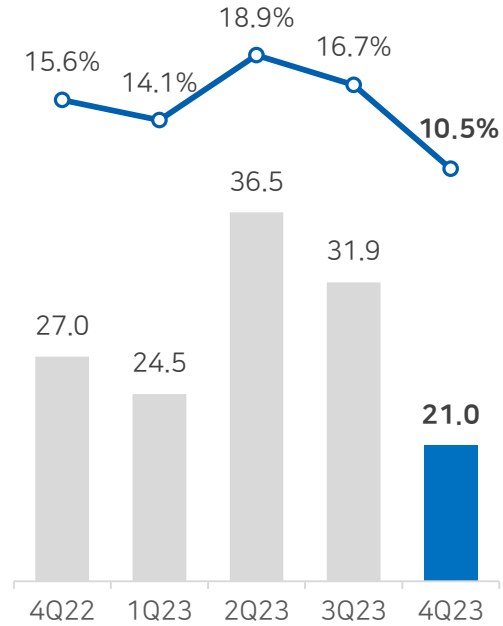
영업수익

[단위: 십억원]



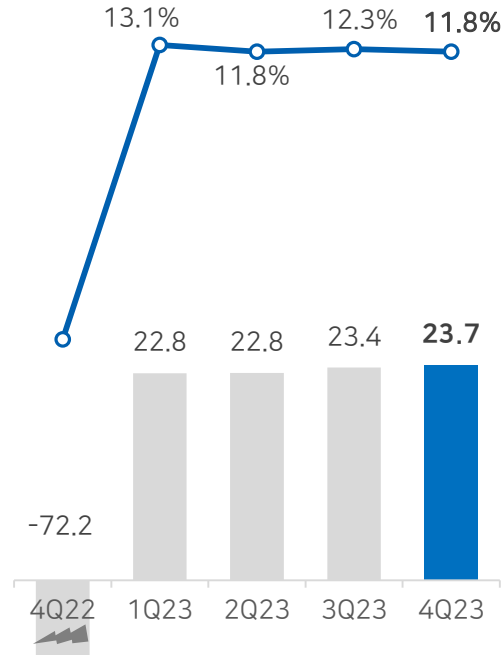
영업이익

[단위: 십억원]



순이익

[단위: 십억원]



[영업수익]

2,001억 (YoY ▲15.6%, QoQ ▲5.0%)

- ✓ 전문의약품사업 고성장 지속
- ✓ 에스테틱(필러, 보툴리눔 독신) 수요 증가

[영업이익]

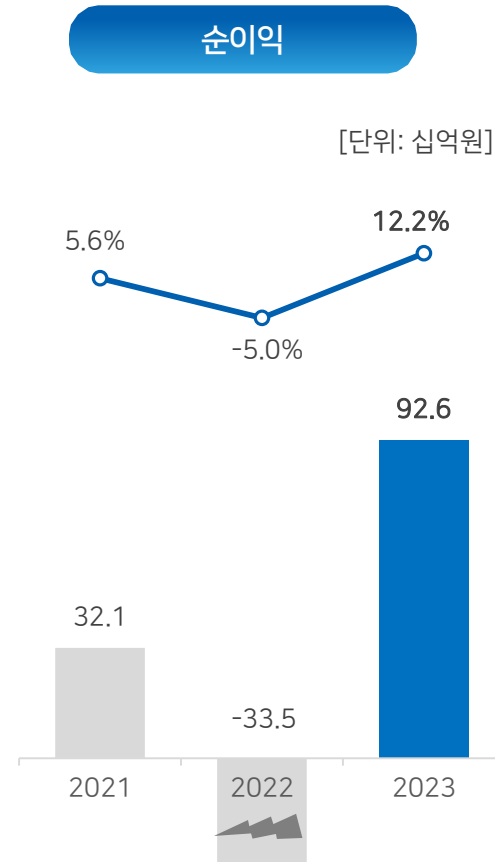
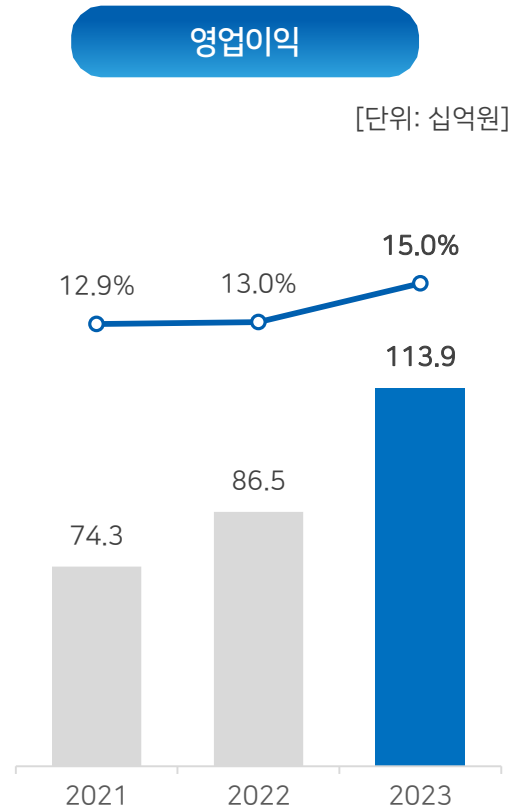
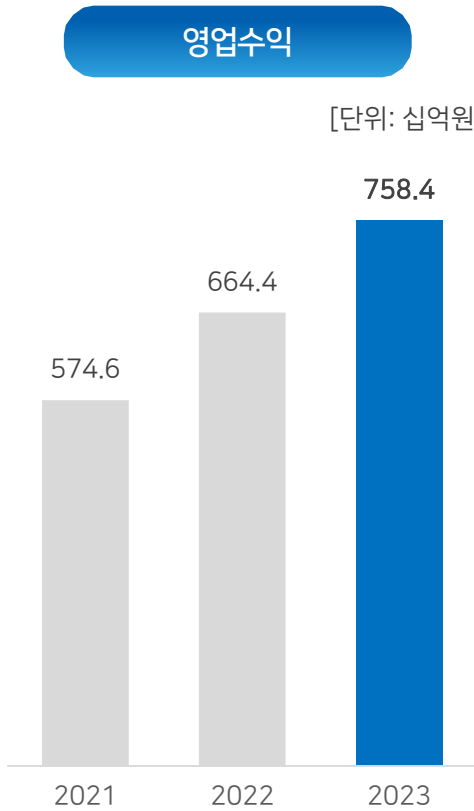
210억 (YoY ▼21.9%, QoQ ▼34.0%)

[순이익]

237억 (YoY 흑자전환, QoQ ▲1.2%)

- ✓ 인건비, 마케팅 등 일회성 비용 발생
- ✓ 주요 자회사 원가율 상승
 - 생산설비 유지보수비, 재고자산 총당금 설정

- 자회사 전 사업부문의 고른 성장세 → **연간 최대 실적 달성**



[영업수익]
7,584억 (YoY ▲14.2%)

[영업이익]
1,139억 (YoY ▲31.8%)

- ✓ 해외 수출 증가 (주사제, 필러 등)
- ✓ 고수익 주요사업 성장 (의약품, 에스테틱, 특신 등)

[순이익]
926억 (YoY 흑자전환)

- ✓ 2022년 무형자산 손상차손(자회사 영업권) 기저효과

(단위 : 백만원)

구분	영업수익(매출액)					영업이익					당기순이익				
	4Q23	4Q22	3Q23	YoY	QoQ	4Q23	4Q22	3Q23	YoY	QoQ	4Q23	4Q22	3Q23	YoY	QoQ
휴온스글로벌 (연결)	200,055	173,097	190,617	+15.6%	+5.0%	21,040	26,955	31,901	-21.9%	-34.0%	23,679	-72,189	23,387	흑자전환	+1.2%
휴온스글로벌 (별도)	8,068	8,276	10,532	-2.5%	-23.4%	618	2,721	4,267	-77.3%	-85.5%	6,311	-8,770	3,881	흑자전환	+62.6%
휴온스 (연결)	145,224	129,314	138,166	+12.3%	+5.1%	11,987	16,240	14,952	-26.2%	-19.8%	9,874	3,764	11,780	+162.3%	-16.2%
휴메딕스	36,736	32,684	39,655	+12.4%	-7.4%	5,257	6,265	11,355	-16.1%	-53.7%	3,245	-1,868	7,215	흑자전환	-55.0%
휴엠앤씨 (연결)	11,312	10,706	12,563	+5.7%	-10.0%	1,036	486	1,543	+113.2%	-32.9%	3,830	-626	1,143	흑자전환	+235.1%
휴온스메디텍	15,992	15,472	13,643	+3.4%	+17.2%	-33	2,679	601	-101.2%	-105.5%	1,687	2,005	204	-15.9%	+728.4%
휴온스바이오파마	11,517	11,996	9,219	-4.0%	+24.9%	4,080	2,209	2,547	+84.7%	+60.2%	6,467	2,174	2,801	+197.4%	+130.9%
휴온스랩	-	-	-	-	-	-2,430	-626	-1,887	-	-	-2,029	-1,091	-1,932	-	-
휴온스USA	446	99	282	+350.0%	+57.9%	151	-145	12	흑자전환	+1,194.3%	146	779	2	-81.3%	+7,741.9%
휴온스JAPAN	125	75	99	+67.5%	+27.1%	39	-35	6	흑자전환	+575.2%	27	-35	6	흑자전환	+371.3%

* 휴엠앤씨 종속법인 편입으로 연결기준 적용

(단위 : 백만원)

구분	영업수익(매출액)				영업이익				당기순이익			
	2021	2022	2023	YoY	2021	2022	2023	YoY	2021	2022	2023	YoY
휴온스글로벌 (연결)	574,648	664,365	758,380	+14.2%	74,302	86,476	113,950	+31.8%	32,071	-33,463	92,628	흑자전환
휴온스글로벌 (별도)	32,194	32,931	39,328	+19.4%	8,311	11,090	11,066	-0.2%	52,305	4,175	12,541	+200.4%
휴온스 (연결)	436,911	492,387	552,007	+12.1%	45,282	40,867	56,002	+37.0%	30,581	22,608	50,385	+122.9%
휴메딕스	110,992	123,173	152,274	+23.6%	15,990	26,043	37,310	+43.3%	10,051	21,154	24,821	+17.3%
휴엠앤씨 (연결)	12,543	35,630	48,425	+35.9%	-1,929	1,766	4,842	+174.1%	-6,178	798	10,308	+1,191.3%
휴온스메디텍	41,058	62,075	59,479	-4.2%	5,984	9,796	3,431	-65.0%	4,733	7,821	5,378	-31.2%
휴온스바이오파마	15,155	31,596	44,265	+40.1%	2,803	6,183	14,869	+140.5%	2,503	6,136	17,773	+189.6%
휴온스랩	192	87	-	-100.0%	-2,800	-3,692	-6,313	-	-3,017	-4,260	-6,050	-
휴온스USA	76	99	1,085	+994.9%	-3,575	-4,933	147	흑자전환	-3,425	-3,183	-1,699	-
휴온스JAPAN	-	75	477	+537.9%	-	-242	63	흑자전환	-	-242	51	흑자전환

* 휴엠앤씨 종속법인 편입으로 연결기준 적용

주요사업 : 전문의약품 기반 헬스케어 사업확장

전문의약품

- 다양한 처방 의약품 (치료)
- 국소마취제(주사제)

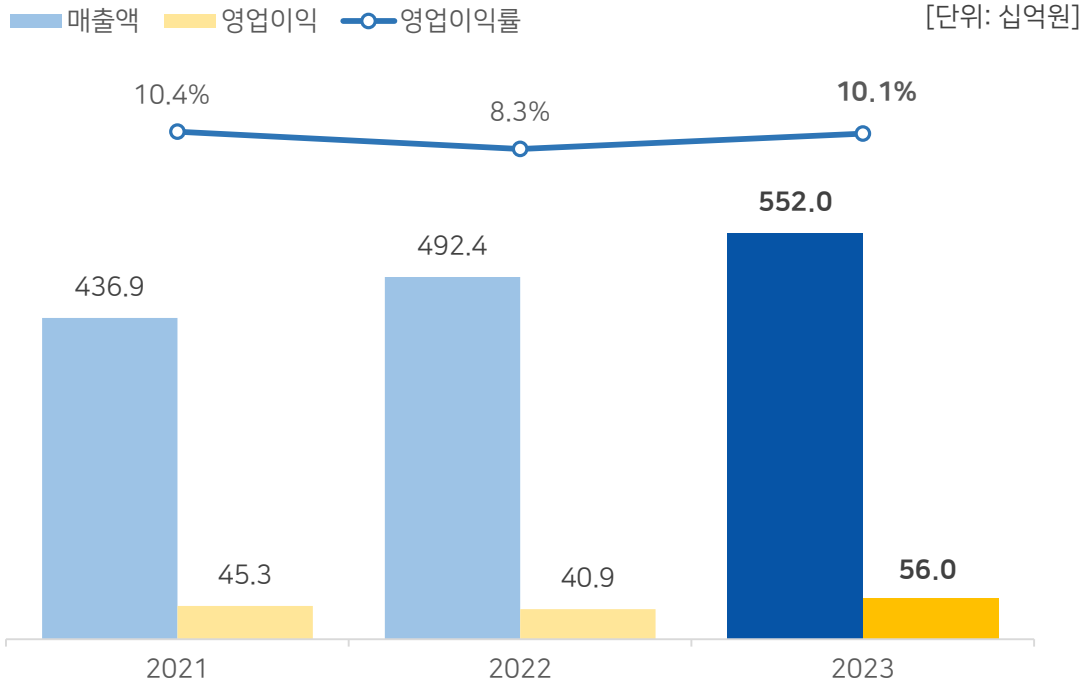
뷰티·웰빙

- 비급여 의약품 (건강 유지·관리)
- 건강기능식품, 의료기기 등

수탁(CMO)

- 점안제
- 주사제, 정제 등

실적추이



사업부문별 실적

[단위: 백만원]

구분	2021	2022	2023	YoY
의약품	195,918	213,751	261,170	+22.2%
뷰티·웰빙	149,502	175,595	188,776	+7.5%
수탁(CMO)	58,183	65,712	65,036	-1.0%
종속회사	40,430	44,072	43,973	-0.2%
연결조정	-7,122	-6,743	-6,949	-3.1%
총 매출액	436,911	492,387	552,007	+12.1%

➤ 전문의약품 성장을 중심으로 최대 영업이익 달성

- 매출액 5,520억(YoY +12%) / 영업이익 560억(YoY +37%, 영업이익률 10.1%),
- 마취제 수출 고성장: 美FDA 의약품 추가 등록 (총 5개 품목) / 북미시장 외 수출국가 확대
- 건강기능식품 이익 성장: 신규 라인업 확대(전립선 사군자 등) / 온라인 매출 비중 증가

➤ 2공장 증설로 생산 능력 확대

- 점안제 신규라인 가동 : 기존 대비 +48%
- 주사제 라인 증설 순항('25년 가동 목표) : 바이알 (기존 대비 +204%), 카트리지 (기존 대비 +49%)

주요사업 : HA 원료 활용 에스테틱 및 의약품

필러·톡신

- 주름개선, 미용성형 및 헬스케어 활용
- 중국, 중남미, 유럽 등 수출

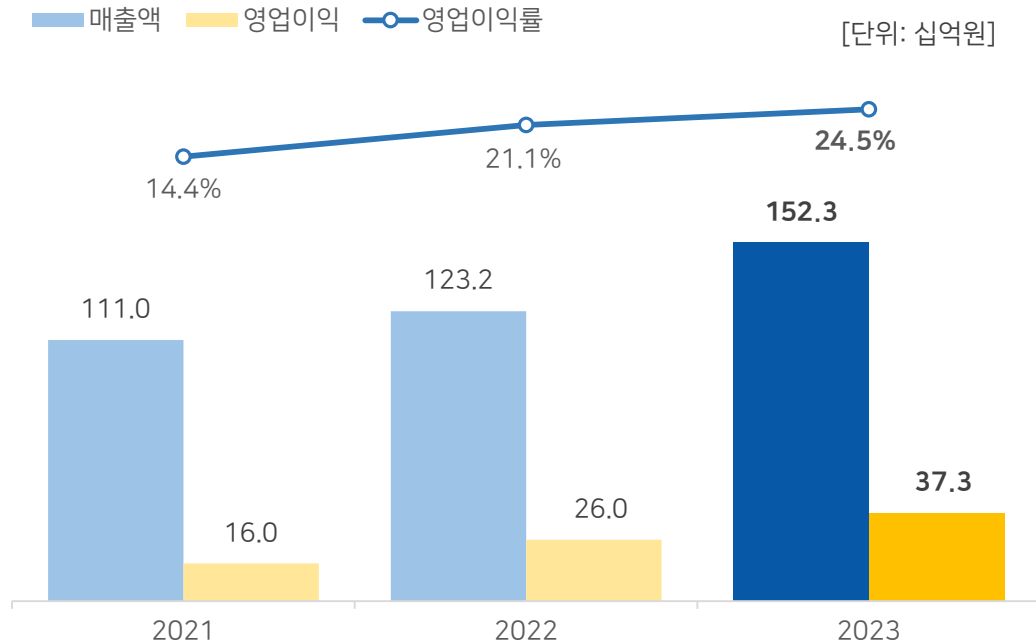
전문의약품 ·안과용제·CMO

- 전문의약품
- 점안제
- 관절염치료제

화장품 ·원료의약품

- HA·PDRN 원료, 화장품

실적추이



사업부문별 실적

[단위: 백만원]

구분	2021	2022	2023	YoY
필러	26,016	34,344	49,067	+42.9%
보툴리눔톡신	13,285	22,791	26,375	+15.7%
전문의약품	14,301	18,522	27,692	+49.5%
점안제	13,380	18,518	18,882	+2.0%
기타	44,010	28,998	30,258	+4.3%
총 매출액	110,992	123,173	152,274	+23.6%

➤ 에스테틱 사업의 성장으로 최대 실적 경진

- 매출 1,523억(YoY +24%) / 영업이익 373억(YoY +43%, 영업이익률 25%)
- 매출성장에 따른 가동률 향상 → 영업이익률 향상

➤ 전 사업부문 균형 잡힌 성장

- 에스테틱 수요 증가로 필러 491억(YoY +43%), 보툴리눔 톡신 264억(YoY +16%) 달성
- 전문의약품 매출 증가 (주사제 신규 생산라인 가동 → 포트폴리오 다각화)

➤ 신 성장동력 발굴

- 바이오원료의약품 (헤파린나트륨 국산화), 에스테틱 신제품(PN메조필러) 개발

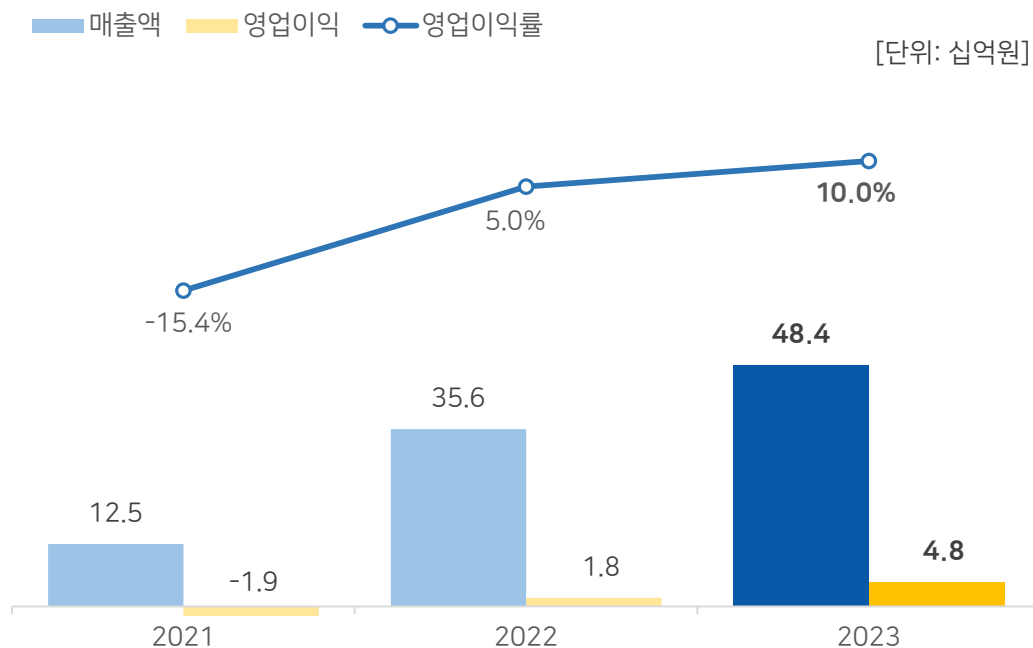
주요사업 : 헬스케어 토탈 부자재

의료용 용기

코스메틱

- 제약 유리용기 제조
- 특수유리 기술력
- 메이크업 스펀지, 퍼프, 용기 등
- 화장품 브랜드 및 OEM/ODM
- 과학기 자재 유통사업
- 지역별 대리점, 온라인몰

실적추이



사업부문별 실적

[단위: 백만원]

구분	2021	2022	2023	YoY
글라스 (의료용기)	-	22,791	36,361	+59.5%
코스메틱	12,453	12,420	12,057	-2.9%
기타	90	419	7	-98.3%
총 매출액	12,543	35,630	48,425	+35.9%

※ 2022년 4월, 휴베나(글라스 사업) 인수 후 7월 합병

▶ 글라스사업부(의료용기) 고성장으로 영업이익 확대

- 매출 484억원(YoY +36%), 영업이익 48억원(YoY +174%, 영업이익률 10%)
- 의료 / 에스테틱 시장 확대에 따른 의료용기(앰플, 바이알) 수요 증가

▶ 해외 생산 공장 신설

- 휴엠앤씨VINA(베트남 현지 법인) 의료용기 생산공장 건설 (2025년 완공 목표)
- 국내 의료용기 생산능력 대비 60%

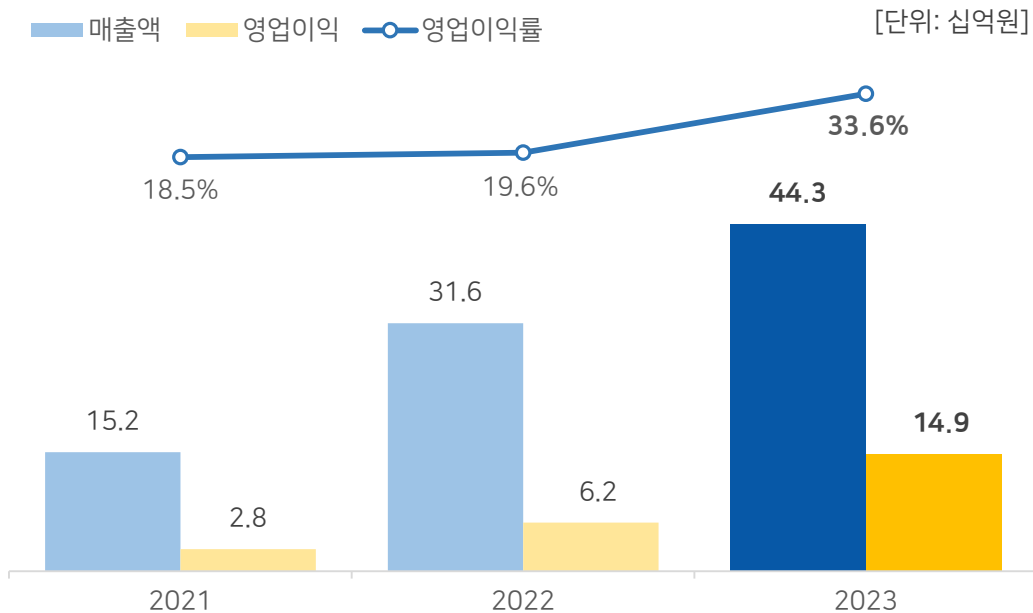
휴온스바이오파마

주요사업 : 보툴리눔 독신 및 바이오 의약품 연구·개발·제조

▶ 연간 실적 지속 성장

- 매출 443억원(YoY +40%), 영업이익 149억원(YoY +140%, 영업이익률 33.6%)
- 국내/해외 보툴리눔 독신 시장 성장 (해외 수출액 71억원, YoY +328%)
- 생산라인 증설 중 (648만vial → 1368만 vial, +111% ↑) 2025년 가동 목표

실적추이



휴온스메디텍

주요사업 : 의료기기(메디컬·에스텍 등) 제조 및 판매

치료용(메디컬)

- 체외충격파 쇄석기
- 질 건조증 치료 등

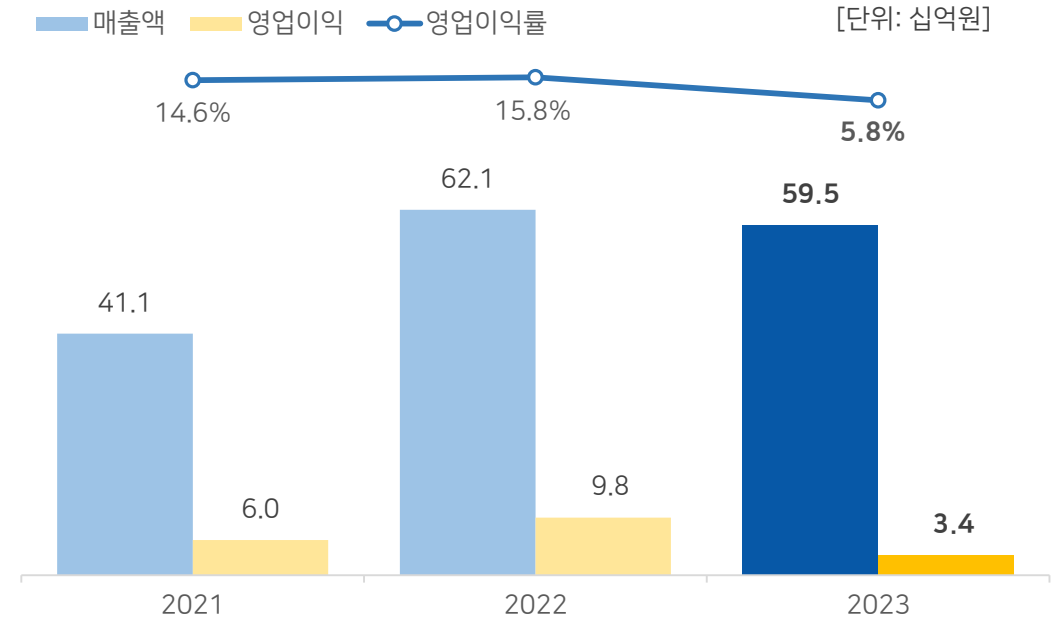
에스텍

- 피부 약물주입기
- 여드름치료 등

멸균·의약품

- 의료용 소독제 & 소독기
- 공간멸균기
- 전문의약품

실적추이



hu Huonslab

바이오 의약품 연구개발 전문 자회사

- 바이오 의약품 연구개발 - 現 5종의 바이오 의약품 Pipeline 확보
- 펩타이드 및 유전자 재조합 단백질 신약, 바이오시밀러 개발에 연구 역량 집중

분류	질환군	Discovery	Pre-Clinical
바이오 신약	피부	HLB3-002 (히알루로니다제, 약물확산)	비임상 완료 3Q24 임상 예정
	비만	HLB1-015 (지속형 GLP-1/2 펩타이드, 비만)	2025. 2Q
		HLB1-016 (GIP-1 펩타이드, 비만)	2025. 3Q
	알츠하이머	HLB1-014 (재조합 항체, 알츠하이머)	2025. 4Q
	대사	HLB1-006 (지속형 GLP-1/2 펩타이드, 단장증후군)	기술이전 추진 중
바이오시밀러	골다공증	HLB3-013 (재조합항체, 골다공증)	기술이전 추진 중

hu Huons USA

美 진출과 북미 사업확대를 위한 현지 법인

- 맥케슨, Spectra등 유통 공급망 구축으로 고품질 휴온스 주사제 수출 증가
- 기초의약품 공급 부족 미국 시장을 타겟팅한 제품군 확대



hu Huons Japan

日 헬스케어 시장 진출을 위한 현지 법인

- 의약품, 의료기기, 건강기능식품 등 현지 유통 및 판매
- 현지기업과 교류하여 공동연구개발, 의약품 기술 도입 추진 예정

[기준일: 2023년 12월]

구분		과제코드	적응증	개발단계					
회사	분야			Discovery	Preclinical	Phase I	Phase II	Phase III	Registration
휴온스	합성신약	HUC1-394	안구건조증						
	개량신약	HUC2-007	안구건조증						
		HUC2-344	항당뇨제						
휴메딕스	원료의약품	HMS1-049	항응고제 API						
		HMS1-069/017	조직침투 증가 API						
	의약품	HMC3-039	조직침투 증가						
	의료기기	HMM1-048	눈가주름						
휴온스 바이오파마	바이오의약품	HBPB1-001	상지근육경직						
		HBPB1-001	양성교근비대증						
		HBPB1-002	미간주름						
휴온스랩	바이오의약품	HLB3-002	피부, 약물확산						

주주환원 정책 강화 - 주당 배당금 상향 & 중간 배당 시행

- 기업 가치 제고를 위한 투명하고 적극적인 주주환원 정책 시행
- 중간 배당 실시 : 연 2회 배당 (중간, 기말)

[’23년 현금 배당 현황]

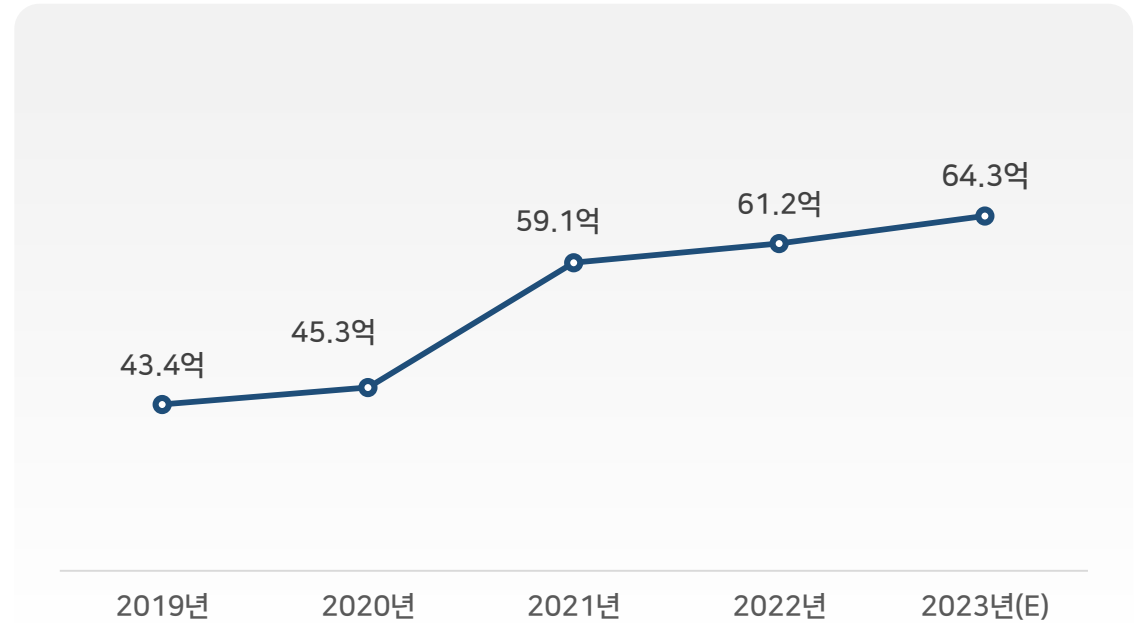
배당종류	중간배당	결산배당
1주당 배당금	250원	275원
	연간 배당 : 525원 (2022년도 배당 500원 대비 +5%)	
시가 배당률 ¹⁾	1.19%	1.15%
배당금 총액	3,062,018,750원	3,368,220,625원
배당기준일	2023년 6월 30일	2024년 4월 1일
지급(예정)일	2023년 8월 25일	2024년 4월 19일

* 2023년 결산 배당은 정기 주주총회에서 최종 승인

1) 결산배당 시가배당률은 이사회결의일 직전 거래일부터 과거 1주일간 종가의 산술평균가격에 대한 1주당 배당금 비율

- 중장기 배당정책 운영 : 직전 사업연도 주당 배당금 比 0% ~ 30% 상향
→ 2023년도 5% 상향

[연간 배당금 총액]



이사회

(기준일 : 2023. 12. 31.)

	송수영	윤성태	윤인상	이규연	장진우	배종혁
직위 직책	사장 대표이사	회장 사내이사	이사 사내이사	이사 사외이사	이사 사외이사	이사 사외이사
주요 약력	- Deloitte Consulting Korea 대표 - Deloitte Consulting Japan 대표 - PwC Japan 수석부사장	- 現) 제약바이오협회 부이사장 - 휴온스글로벌 대표 - 한국 IBM - 한양대학교 프로젝트관리 석사	- 現) 휴온스글로벌 전략기획실장 - 휴온스 로컬사업본부, 마케팅실, 개발실 - 에모리대학교 화학과	- 現) 법무법인 광장 고문 - 한국거래소 유가증권, 코스닥시장본부	- 現) 고려대 안암병원 신경외과학 교수장 - 연세대 뇌연구소 소장 - 연세대 의과대학 교수 - 세브란스병원 기획관리실장	- 現) 법무법인 대한 대표변호사 - 서울고검 부장검사 - 금융감독원 분쟁조정위원

이사회 내 위원회

감사 위원회

위원장 이규연 사외이사

위원 장진우 사외이사

위원 배종혁 사외이사

ESG 위원회

위원장 송수영 대표이사

위원 이규연 사외이사

위원 장진우 사외이사

연결 재무상태표

[단위: 백만원]

구 분	4Q22	1Q23	2Q23	3Q23	4Q23
자산	1,243,109	1,223,154	1,242,941	1,272,494	1,317,964
유동자산	611,226	585,663	586,850	605,141	591,196
현금 등*	364,473	323,646	306,963	318,183	304,990
매출채권	107,142	114,355	124,504	124,383	138,219
비유동자산	631,883	637,491	656,091	667,353	726,769
부채	457,234	418,098	393,660	393,601	407,287
유동부채	367,562	333,087	306,249	303,752	301,140
단기차입금	107,461	107,699	100,990	100,404	122,657
유동성장기차입금	-	6,033	6,033	21,033	31,273
비유동부채	89,671	85,011	87,411	89,849	106,148
장기차입금	70,826	65,000	65,000	65,000	66,943
자본	785,876	805,056	849,281	878,894	910,677
지배기업 소유주지분	464,316	466,792	478,746	489,499	501,825
이익잉여금	116,845	117,427	125,298	133,299	146,039
비지배지분	321,559	338,264	370,534	389,395	408,852
안정성 지표					
유동비율(유동자산/유동부채)	166.3%	175.8%	191.6%	199.2%	196.3%
부채비율(부채/자본)	58.2%	51.9%	46.4%	44.8%	44.7%
차입금비율(차입금/자본)	22.7%	22.2%	20.3%	21.2%	24.3%
이자보상배율(영업이익/이자비용)	697%	665%	1,259%	1,126%	816%

* '현금 등'은 현금 및 현금성 자산 + 단기금융자산

** 4개 분기 누적

연결 손익계산서

[단위: 백만원]

구 분	4Q22	1Q23	2Q23	3Q23	4Q23
영업수익	173,097	173,964	193,744	190,617	200,055
영업비용	146,142	149,503	157,196	158,715	179,015
영업이익	26,955	24,460	36,549	31,901	21,040
지분법손익	(420)	306	(166)	152	(1,140)
기타수익	(739)	2,257	3,801	1,670	1,810
기타비용	80,356	2,258	1,463	916	1,956
이자비용	3,870	3,678	2,903	2,833	2,580
세전이익	(55,630)	33,357	31,101	32,671	22,503
법인세비용	15,760	10,597	8,299	9,284	(1,176)
당기순이익	(72,189)	22,760	22,802	23,387	23,679
지배지분순이익	(74,266)	6,706	7,871	11,063	12,744
비지배지분순이익	2,077	16,054	14,932	12,324	10,935
수익성 지표					
영업이익률	15.6%	14.1%	18.9%	16.7%	10.5%
EBITDA 마진	20.6%	19.0%	23.3%	21.5%	10.5%
당기순이익률	-41.7%	13.1%	11.8%	12.3%	11.8%
총자산 회전율(매출/자산)**	52.6%	54.1%	55.8%	56.9%	59.2%
레버리지(자산/자본)	158.2%	151.9%	146.4%	144.8%	144.7%

※ 2022년 중단영업 발생(휴엠앤씨의 블러썸픽처스, 블러썸스토리 매각)

Thank you